

学館受付 管理ID/No,	品 名・諸元(備品説明・注意事項・サイズ等)	
101	マイク (5Mコード付) National WM-661 IMP600Ω ELECTRET CONDENSER MICROPHONE	
在庫数 15	コード識別コード ① 汎用性あり (接続コード交換)	
共通備品	使用時 単三 2本必要 <small>2018.01.27 数量変更 (20本の内5本を ID/No,201に科目変更)</small>	
102	音楽系専用マイク SHURE SM58-LCE VOCAL MICROPHONE	
在庫数 11	接続端子 XSRオス 単一指向性ボーカルマイク 通常の講義などには不向き	
共通備品	保管用ナイロンバッグ(黒) 付	
103	マイクスタンド(卓上) メーカー名 不明 写真 右側	
在庫数 10	高さ調整可能(22～55cm) 使用するマイク径によりマイクホルダーの 交換が必要となる場合がある	
共通備品		
104	マイクスタンド(可曲式) メーカー名 不明 写真 左側	
在庫数 1	高さ調整可能(アームを変化させる) 使用するマイク径によりマイクホルダーの 交換が必要となる場合がある	
共通備品		

学館受付 管理ID/No,	品 名・諸元(備品説明・注意事項・サイズ等)	
105	マイクスタンド(ストリート) PANASONIC WN-431 マイクロホンスタンド	
在庫数 4	高さ可変 90~155cm 使用するマイク径によりマイクホルダーの 交換が必要となる場合がある	
共通備品		
106	マイクスタンド(ブーム) メーカー名 不明 マイクロホンスタンド	
在庫数 6	高さ可変 90~155cm ブーム長可変 0~60cm 使用するマイク径によりマイクホルダーの	
共通備品	交換が必要となる場合がある	
107	ドラムコード(30M) HATAYA S-30等(メーカー各社あり) コード有効長 29m	
在庫数 13	巻いたままの使用は避ける(焼損の恐れあり) Max 15A	
共通備品		
108	ドラムコード(50M) HATAYA GS-50等(メーカー各社あり) コード有効長 49m	
在庫数 8	巻いたままの使用は避ける(焼損の恐れあり) Max 15A 電線溶解防止機能付	
共通備品		

学館受付 管理ID/No,	品 名・諸元(備品説明・注意事項・サイズ等)	
109	ドラムコード(100M*) 日動工業 NW-E33等(メーカー各社あり) コード有効長 50m	
在庫数 6	巻いたままの使用は避ける(焼損の恐れあり) Max 15A 電線溶解防止機能付	
共通備品		
110	脚立(特大) 3M 長谷川工業 XAM-300他 天板高 2.91m 有効高さ 2.32m	 
在庫数 3	最大使用重量 100kg 自重12.8Kg 梯子としての使用厳禁 (補強支持材なし)	
共通備品	(高所作業 労働安全衛生規則第518条)	
111	脚立(大) 2M 長谷川工業 ESA-21他 天板高 1.99m 有効高さ1.70m	 
在庫数 8	最大使用重量 100kg 在庫8の内 梯子として使用可能5 梯子として使用できる高さ 4.18m	
共通備品		
112	ヘルメット ミドリ安全 SC-1B 墜落時保護・飛来落下・電気兼用	
在庫数 25	使用時の注意 顎ひもは正しく締めること 耐用期間 3年	
共通備品		



マークは特別な注意が必要です。



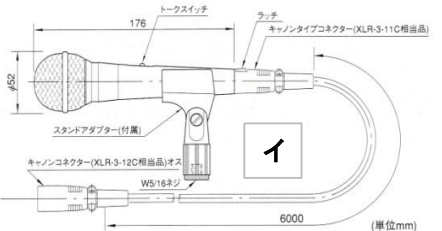
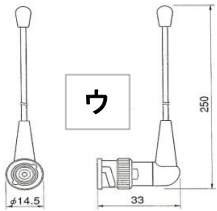
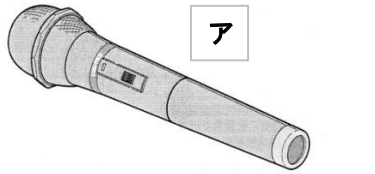
保護具の着用が必要です。

学館受付 管理ID/No,	品 名・諸元(備品説明・注意事項・サイズ等)	
113	脚立(小) 1.5M 日本アルミ 天板高 1.44m 有効高さ1.10m	 
在庫数 1	最大使用重量 75kg 自重 6.2Kg 梯子として使用できる高さ 3.07m	
共通備品		

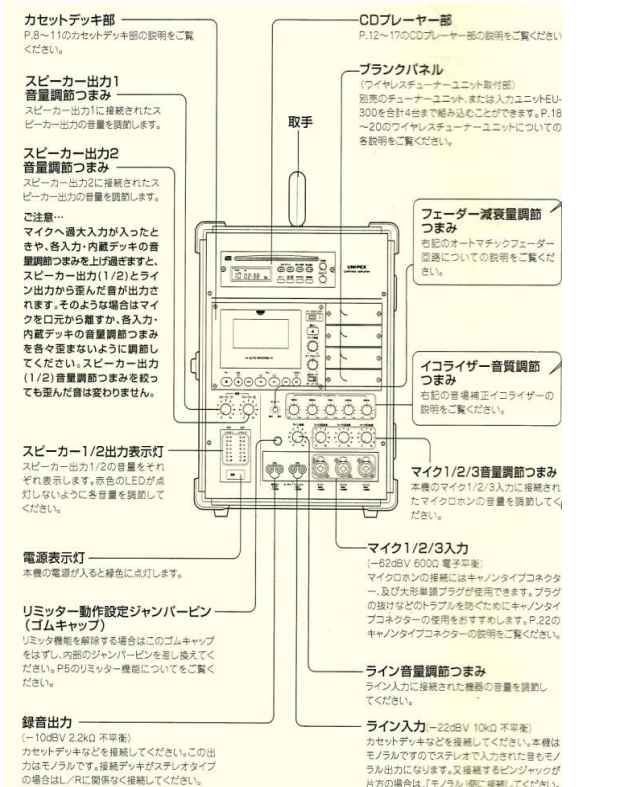
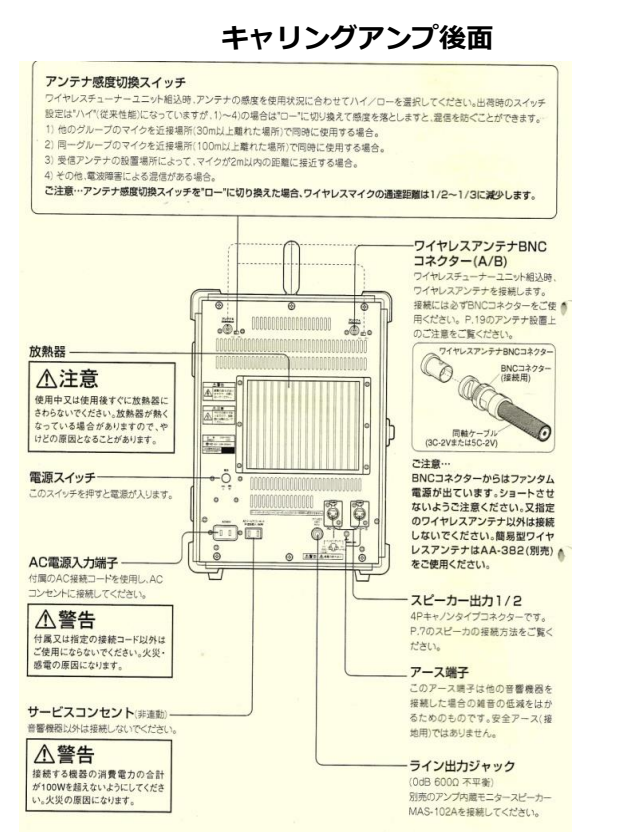


マークは特別な注意が必要です。



保護具の着用が必要です。

学館受付 管理ID/No,	品 名・諸元(備品説明・注意事項・サイズ等)	
<p>114</p>	<p>PAセット (大) 大会場(多目的ホール等) 向き</p> <p>セット内容</p> <p>①キャリングアンプ本体(CGA-134A) * 1 UNI-PEX CGA-134DA</p> <p>②防滴型2ウェイスピーカー * 2 UNI-PEX EWS-120</p> <p>③スピーカースタンド * 1 UNI-PEX ST-25</p> <p>④付属品収納ケース</p> <p>(ア) ワイヤレスマイク * 4 UNI-PEX WM-3000A 使用時 単三 1本必要</p> <p>(イ) ダイナミックマイク * 2 UNI-PEX MD-56T</p> <p>(ウ) ワイヤレスマイク用アンテナ * 2 UNI-PEX AA-382</p> <p>(エ) アンプ用電源コード * 1</p> <p>(オ) スピーカー接続コード2.0M * 2</p> <p>(カ) 接続コード3M * 4</p> <p>(キ) 接続コード10M * 2</p> <p>(ク) オーディオコード3.6M * 3</p> <p>(ケ) テーブルタップコード5M * 1</p> <p>(コ) 取扱説明書FILE * 1</p>	
	<p>* 運搬用にリヤカー申請が必要です</p> <p>(注)貸出時のセットには MDレコーダーは含まれません MDレコーダー利用時は下記3点の別途申請をお願いします</p> <ul style="list-style-type: none"> ・MDレコーダー本体 * 1 ・MDレコーダー用リモコン * 1 ・MDレコーダー用電源コード * 1 	
<p>在庫数</p> <p>1</p> <p>共通備品</p>	<p>イ</p>  <p>ウ</p> 	

学館受付 管理ID/No,	品 名・諸元(備品説明・注意事項・サイズ等)	
<p>114</p>	<p>PAセット (大)</p>	
	<p>(エ) アンプ用電源コード* 1</p>	<p>(オ) スピーカー接続コード20M* 2</p>
		
<p>在庫数 1</p>		
<p>共通備品</p>		
<p>(カ) 接続コード3M* 4</p>		
		
<p>(キ) 接続コード10M* 2</p>		
		
<p>(ク) オーディオコード3.6M* 3</p>		
		
<p>(ケ) テーブルタップコード5M* 1</p>		
		
<p>返却時の注意事項 付属品収納ケース内の物品は 収納参考写真をよく見て 順番どおりに収納し返却してください</p>		

<p>学館受付 管理ID/No,</p>	<p>品名・諸元(備品説明・注意事項・サイズ等)</p>	
<p>114</p>	<p>PAセット (大) 取り扱い方法 (抜粋)</p>	<p>キャリングAMP前面</p>  <p>カセットデッキ部 P.8~11のカセットデッキ部の説明をご覧ください。</p> <p>スピーカー出力1 音量調節つまみ スピーカー出力1に接続されたスピーカー出力の音量を調節します。</p> <p>スピーカー出力2 音量調節つまみ スピーカー出力2に接続されたスピーカー出力の音量を調節します。</p> <p>ご注意… マイクへ過大入力が入ったときや、各入力・内蔵デッキの音量調節つまみを上げ過ぎますと、スピーカー出力(1/2)とライン出力から発した音が出力されます。そのような場合はマイクを口元から離すが、各入力・内蔵デッキの音量調節つまみを各々遠くないように調節してください。スピーカー出力(1/2)音量調節つまみを絞っても発した音は変わりません。</p> <p>スピーカー1/2出力表示灯 スピーカー出力1/2の音量をそれぞれ表示します。黄色のLEDが点灯しように各音量を調節してください。</p> <p>電源表示灯 本機の電源が入ると緑色に点灯します。</p> <p>リミッター動作設定ジャンパーピン(ゴムキャップ) リミッター機能を解除する場合はこのゴムキャップをはずし、内部のジャンパーピンを差し換えてください。P.5のリミッター機能についてをご覧ください。</p> <p>録音出力 (-10dBV 2.2kΩ 不平衡) カセットデッキなどを接続してください。この出力はモノラルです。接続デッキがステレオタイプの場合はL/Rに接続してください。</p> <p>CDプレーヤー部 P.12~17のCDプレーヤー部の説明をご覧ください。</p> <p>ブランク/パネル (ワイヤレスチューナーユニット取付部) 別売のチューナーユニット、または入力ユニットELI-300を合計4台まで組み込むことができます。P.16~20のワイヤレスチューナーユニットについての説明をご覧ください。</p> <p>フェーダー減衰量調節つまみ 右記のオートマッチングフェーダー回路についての説明をご覧ください。</p> <p>イコライザー音質調節つまみ 右記の音場補正イコライザーの説明をご覧ください。</p> <p>マイク1/2/3音量調節つまみ 本機のマイク1/2/3入力に接続されたマイクホンの音量を調節してください。</p> <p>マイク1/2/3入力 (-62dBV 600Ω 電子平衡) マイクホンの接続にはキャンタイプコネクター、及び大形差込プラグが使用できます。プラグの抜けなどのトラブルを防ぐためにキャンタイプコネクターの使用をおすすめします。P.22のキャンタイプコネクターの説明をご覧ください。</p> <p>ライン音量調節つまみ ライン入力に接続された機器の音量を調節してください。</p> <p>ライン入力 (-22dBV 10kΩ 不平衡) カセットデッキなどを接続してください。本機はモノラルでのみステレオで入力された音もモノラル出力になります。及ぼす接続は必ずジャックが片方の場合は、「モノラル」側に接続してください。</p>
<p>在庫数 1</p>	<p>取り扱い方法や 不明な点は 学館受付に お問い合わせください</p>	<p>キャリングAMP後面</p>  <p>アンテナ感度切替スイッチ ワイヤレスチューナーユニット組込時、アンテナの感度を使用状況に合わせてハイ/ローを選択してください。出高時のスイッチ設定は「ハイ」(従来性)になっていますが、1~4の場合は「ロー」に切り換えて感度を落とすと、差違を防ぐことができます。</p> <ol style="list-style-type: none"> 1) 他のグループのマイクを近接場所(30m以上離れた場所)で同時に使用する場合。 2) 同一グループのマイクを近接場所(100m以上離れた場所)で同時に使用する場合。 3) 変位アンテナの設置場所によって、マイクが2m以内の距離に接近する場合。 4) その他、電波障害による差違がある場合。 <p>ご注意…アンテナ感度切替スイッチを「ロー」に切り換えた場合、ワイヤレスマイクの通達距離は1/2~1/3に減少します。</p> <p>ワイヤレスアンテナBNCコネクタ(A/B) ワイヤレスチューナーユニット組込時、ワイヤレスアンテナを接続します。接続には必ずBNCコネクタをご使用ください。P.19のアンテナ設置上の注意をご覧ください。</p> <p>放熱器 △注意 使用中又は使用後すぐに放熱器にさわらないでください。放熱器が熱くなっている場合がありますので、やけどの原因となることがあります。</p> <p>電源スイッチ このスイッチを押すと電源が入ります。</p> <p>AC電源入力端子 付属のAC接続コードを使用し、ACコンセントに接続してください。</p> <p>△警告 付属又は指定の接続コード以外のご使用にならないでください。火災・感電の原因になります。</p> <p>サービスコンセント(非電動) 音響機器以外は接続しないでください。</p> <p>△警告 接続する機器の消費電力の合計が100Wを超えないようにしてください。火災の原因になります。</p> <p>ワイヤレスアンテナBNCコネクタ(接続用) ワイヤレスアンテナBNCコネクタ(接続用) 同軸ケーブル(BC-2VまたはSC-2V)</p> <p>ご注意… BNCコネクタからはファンタム電音が出ている。ショートさせないようご注意ください。又御座のワイヤレスアンテナ以外は接続しないでください。簡易型ワイヤレスアンテナはAA-3B2(別売)をご使用ください。</p> <p>スピーカー出力1/2 4Pキャンタイプコネクタです。P.7のスピーカーの接続方法をご覧ください。</p> <p>アース端子 このアース端子は他の音響機器を接続した場合の雑音の低減をはかるためのものです。安全アース(接地用)ではありません。</p> <p>ライン出力ジャック (0dB 600Ω 不平衡) 別売のプラグ内蔵モニタースピーカーMAS-102Aを接続してください。</p>

学館受付 管理ID/No,	品 名・諸元(備品説明・注意事項・サイズ等)		
115	<p>PAセット (小) ・貸出時の形態(ケース入)</p> <p>小会場(教室向き)</p> <p>Panasonic WX-PW32</p>		
	在庫数 2	<p>セット内容</p> <ul style="list-style-type: none"> ・ワイヤレスマイクシステム本体* 1 ・ワイヤレスマイク* 2 ・取扱説明書ファイル* 1 ・プラスチックケース* 1 	
共通備品	<p>機能</p> <ul style="list-style-type: none"> ・ワイヤレスマイク2本とCDが使用できる ・本体とワイヤレスマイク2本 最大マイク3本が使用可能 (付属のワイヤレスマイク2本を含め 有線マイク1本が使用できる) ・2電源使用可能(ACと乾電池) (乾電池での使用は 単一 8本必要) 申請時に申し込んでください ・外部入力端子 ステレオタイプφ3.5ミニジャック (音楽プレーヤー等接続可能) 		
<p>本体寸法・重量 幅298 高さ460 奥行205mm 質量 10.4kg 最大出力25W(AC100V)</p>			 <p>・操作部のカバーを開けた状態</p>
<ul style="list-style-type: none"> ・有線マイク* 1(別途申請必要) (ID/No,1 マイクが使用可能) ・ワイヤレスマイク(300MHz帯) Panasonic WX-1700(G2C2/G3C3) 使用時 単三 1本必要 <p>※周波数設定スイッチは絶対に触らないでください</p>			






学館受付 管理ID/No,	品 名・諸元(備品説明・注意事項・サイズ等)
<p>115</p>	<p>PAセット (小)</p> <p>(1)マイク音量・音質調整コントロール (2)電源スイッチ (3)CDプレーヤー (4)乾電池収納ケース (5)マイク入力端子</p>
<p>在庫数</p> <p>2</p>	<p>有線マイクを接続</p>
<p>共通備品</p>	<p>(6)外部入力端子 (7)電源コードと 電源コード収納BOX (8)後面収納部ふた (9)後面保護カバー</p>
	<p>※黄枠部分は触らないでください (通常の使用には必要ありません)</p> <div data-bbox="448 1178 791 1361" style="border: 1px solid black; padding: 5px; margin: 10px 0;"> <p>取り扱い方法や 不明な点は 学館受付に お問い合わせください</p> </div> <div style="text-align: center;"> <p>・後面</p>  </div> <div style="text-align: center; margin-top: 20px;"> <p>・前面</p>  </div> <p>(10)取っ手 (11)ワイヤレス受信表示灯 ワイヤレスチューナーが電波受信時 点灯 (12)内蔵スピーカー(ウーハー)</p>

学館受付 管理ID/No,	品 名・諸元(備品説明・注意事項・サイズ等)	
116	ハンドマイク (大) TOA ER-2130W 口径 Φ351 * 全長512mm 質量 3.6kg(電池別) 出力 定格30W MAX45W 信号音(ホイッスル)1600~2400Hz	 <p>外付けマイクが 必要(2台のみ)</p>
在庫数	3	
共通備品	使用時 単一 10本必要	
2018.01.27 数量変更 (1台故障のため廃棄処分)学才 高尾様了承済		
117	ハンドマイク (小) TOA ER-2115W 口径 Φ210 * 全長310mm 質量 910g(電池別) 出力 定格15W MAX23W 信号音(ホイッスル)1600~2400Hz	
在庫数	1	
共通備品	使用時 単二 6本必要	
118	カウンター (数量カウント) メーカー名 不明	
在庫数	5	
共通備品		
119	メジャー (50M) EVERNEW 50M	
在庫数	3	
共通備品		


学館受付 管理ID/No,	品 名・諸元(備品説明・注意事項・サイズ等)	
120	メジャー (100M) KDS TL13-IH	
在庫数	2	
共通備品		

121	プロジェクター EPSON EB1761W EPSON EBX24	セット内容 
在庫数	2機種あり (操作方法の大きな違いなし)	
共通備品	(1)キャリングケース (2)リモコン (3)プロジェクタ本体 (4)電源コード (5)U S Bケーブル (6)コンピュータケーブル (7)CD-ROM 取説等収録PDF	
	取り扱い方法や 不明な点は 学館受付に お問い合わせください	各種接続端子 
	電源・映像調整パネル 	
	※HDMI接続コードの貸出は受付にご相談ください	


学館受付 管理ID/No,	品 名・諸元(備品説明・注意事項・サイズ等)
<p>122</p>	<p>プロジェクター (小型) *スマートフォンで初期設定が必要です</p> <p>ポータブル超短焦点プロジェクター SONY LSPX-P1</p> <p>セット内容</p>
<p>在庫数 1</p>	<p>① プロジェクター本体</p> <p>② ACアダプター19.5V (大)</p> <p>③ ワイヤレスユニット</p>
<p>共通備品</p>	<p>④ ACアダプター5V (小)</p> <p>⑤ AVマウス</p> <p>⑥ スタートガイド(START HERE)</p> <p style="text-align: right;">6点のセット</p>
	
<p>*外部接続 (レコーダーなどHDMI機器) にはHDMIケーブルが必要です ※HDMI接続コードの貸出は受付にご相談ください</p>	
<p>ヘルプガイド (Web取扱説明書)</p>	
<p>HTTP://rd1.sony.net/help/projector/lspxp1/ja/</p>	
<div style="border: 1px solid black; padding: 5px;"> <p>取り扱い方法や 不明な点は 学館受付に お問い合わせください</p> </div>	

学館受付 管理ID/No,	品 名・諸元(備品説明・注意事項・サイズ等)	
123	スタンドスクリーン IZUMI-COSMO 100インチ	
在庫数 1	暗幕の併用でより綺麗に写せる 折り畳み式(運搬時の状態)	
共通備品		
124	ピクチャーハンガー(大) TAKIYA コレダーライン Rハンガー(セフティRハンガー)	
在庫数 47	推奨荷重を超える物は展示できません *受付に 取扱説明書があります	
共通備品		
125	ピクチャーハンガー(中) TAKIYA コレダーライン Nハンガー(セフティNハンガー)	
在庫数 16	推奨荷重を超える物は展示できません *受付に 取扱説明書があります	
共通備品		
126	ピクチャーハンガー (SUBWAY) TAKIYA コレダーライン ミニハンガー(ハンガーセットA)	
在庫数 25	推奨荷重を超える物は展示できません *受付に 取扱説明書があります	
共通備品		


学館受付 管理ID/No,	品 名・諸元(備品説明・注意事項・サイズ等)	
127	測音計 (デジタル騒音計) シンワ測定(株) 78588 測定範囲 30~130dB	<div style="display: flex; align-items: center;"> <div style="flex: 1;"> <p>■特長</p> <ul style="list-style-type: none"> ●測定を開始してから現在迄の最高値をホールドすることができます。 ●3段階の測定レンジで使用できます。 ●コンパクトサイズで持ち運びに便利です。 ●細かい設定不要で操作が簡単です。 <p>■付属品</p> <ul style="list-style-type: none"> ●ケース ●モニター用 9V乾電池 1本 </div> <div style="flex: 1; text-align: center;">  </div> <div style="flex: 1; font-size: small;"> <p>クッション付のケースなのでデジタル騒音計をしっかりと保護します。</p> </div> </div>
在庫数	2	
共通備品	使用時 006P 1本必要	


128	A型看板 A看板専用付属品 ブラックボード用マーカーセット*1 イレイサー*1 専用レインカバー*1	
在庫数	1	
共通備品		

129	金屏風 1枚の使用時寸法 H180*W285 破損しやすいので取り扱いには 充分注意してください。	
在庫数	2	
共通備品		

130	調光卓(Smart Fade) 剣プロダクションサービス Smart Fade 2496	
在庫数	1	
小H専用	取り扱い方法や 不明な点は ホールスタッフに お問い合わせください	

学館受付 管理ID/No,	品 名・諸元(備品説明・注意事項・サイズ等)	
131	長机 (T213) アイリスチトセ JOIFA104 寸法	
在庫数 10	幅45*長さ180*厚み(脚部含) 90 運搬専用台車があります(6台積) 保管場所 以学館西倉庫 80	
共通備品	保管場所 T213 10	





132	パイプ椅子 (T213) KOKUYO JOIFA606(CF-1N)	
在庫数 50	運搬専用台車があります(25脚積) 保管場所 以学館西倉庫 200	
共通備品	保管場所 T213 50	


133	暗幕(新) 全セット ID/No, 134 ~ No, 137のセット 暗幕の各寸法は	
在庫数 1 SET	個別のセットを確認してください 返却時は タグが表に出るように	
共通備品	折り畳んでください	


134	暗幕(新) Aセット 310*115 3枚 240*240 1枚 500*90 1枚 計 7枚 500*150 1枚 470*130 1枚	
在庫数 1		
共通備品	返却時は タグが表に出るように折り畳んでください	




同じ備品が複数の場所にあります
詳しくは受付係員にご相談ください






学館受付 管理ID/No,	品 名・諸元(備品説明・注意事項・サイズ等)		
135	暗幕(新) B セット 400*260 2枚 670*280 1枚	計 3 枚	
在庫数	返却時は タグが表に出るように		
1	折り畳んでください		
共通備品			
136	暗幕(新) C セット 100*400 4枚 190*580 1枚	計 6 枚	
在庫数	返却時は タグが表に出るように		
1	折り畳んでください		
共通備品			
137	暗幕(新) D セット 300*400 4枚	計 4 枚	
在庫数	返却時は タグが表に出るように		
1	折り畳んでください		
共通備品			
138	暗幕(旧) 全 セット ID/No, 139~No, 140のセット 暗幕の各寸法は 個別のセットを確認してください		
在庫数			
1 SET			
共通備品	返却時は タグが表に出るように折り畳んでください		


学館受付 管理ID/No,	品名・諸元(備品説明・注意事項・サイズ等)	
139	暗幕(旧) Aセット 310*115 3枚 240*240 1枚 計4枚	
在庫数	1	
共通備品	返却時は タグが表に出るように 折り畳んでください	

140	暗幕(旧) Bセット 190*600 1枚 190*580 1枚 計2枚	
在庫数	1	
共通備品	返却時は タグが表に出るように 折り畳んでください	


141	暗幕(予備品) (暗幕の不足時のみ特別貸出) 92*105 1枚 115*310 1枚 45*230 1枚 310*115 1枚 90*470 1枚 670*280 1枚 1SET 返却時は タグが表に出るように	
在庫数	1	
共通備品	折り畳んでください	


142	平台・全数 ①大・厚 2375*900*T190 8枚 ②大・薄 1800*900*T50 50枚 ③コーナー 1800*900*T50 2枚 (切欠寸法 610*240) ID/No,143~ No, 145のセット	
在庫数	1SET	
共通備品		


学館受付 管理ID/No,	品 名・諸元(備品説明・注意事項・サイズ等)		
143	平台・大厚 2375*900*T190		
在庫数 8			
共通備品	保管場所 小H内		
144	平台・大薄 1800*900*T50		
在庫数 50			
共通備品	保管場所 小H内		
145	平台・コーナー 1800*900*T50 切欠け部寸法610*240		
在庫数 2			
共通備品	保管場所 小H内		
146	フットベース(大) 脚を立てるための土台 主に演劇系が使用		
在庫数 2			
共通備品			

学館受付 管理ID/No,	品 名・諸元(備品説明・注意事項・サイズ等)		
147	フットベース(中)		
在庫数	脚を立てるための土台 主に演劇系が使用		
6			
共通備品			
148	フットベース(小)		
在庫数	脚を立てるための土台 主に演劇系が使用		
3			
共通備品			
149	雛壇組立付属セット		
	セット内容		
	スカート(オレンジ) 2		
在庫数	スカート(ブラック) 2		
1 SET	ナット 30 ハンドル 8		
共通備品	プラスドライバー 3		
150	仮設舞台組立付属セット		
	セット内容		
	スカート 7		
在庫数	ジョイントパーツ 10		
1 SET	六角レンチ 1		
共通備品			

学館受付 管理ID/No,	品 名・諸元(備品説明・注意事項・サイズ等)	
151	一文字幕 セット内容 一文字幕 (1) サスペンションライトの隠し幕 一文字幕 (2) アッパーホリゾンライトの隠し幕	
在庫数	一文字幕 (2) アッパーホリゾンライトの隠し幕	
2 SET		
共通備品		

152	リモコン (K306用) SONY PCS-R160 TV会議用リモコン	
在庫数		
1		
共通備品	使用時 単三 2本必要	

153	延長コード 10M コンセントから使用場所の距離を 確認してください	
在庫数	使用する場所や必要なコードの長さで	
10	ドラムコードとの使い分けをお願いします * 詳細は受付職員までお問い合わせください。	
共通備品		

154	延長コード 5M コンセントから使用場所の距離を 確認してください	
在庫数	使用する場所や必要なコードの長さで	
10	ドラムコードとの使い分けをお願いします * 詳細は受付職員までお問い合わせください。	
共通備品		

※備品番号 153.154 2019.08.30新規購入

学館受付 管理ID/No,	品 名・諸元(備品説明・注意事項・サイズ等)	
155	サーキュレーター Suiden SF-45VS-1VP2 工場扇仕様	
在庫数 30	運転時の作動音 大	
共通備品	保管場所 専用保管室 (受付係員に確認してください)	
155 付属品	専用延長コード5m No,155サーキュレーター使用時、 延長コードが必要な場合に 使用します	
在庫数 30		
共通備品		
156	HDMIケーブル No,121/122 プロジェクター使用時利用 高精細度 映像・音声などを デジタル信号で伝送	
在庫数 2		
共通備品		
191	畳 家庭用畳 (美品ではない)	
在庫数 9		
共通備品	保管場所 小ホール控室	

※備品番号 155/.155付属品 2020.09.10新規購入

学館受付 管理ID/No,	品 名・諸元(備品説明・注意事項・サイズ等)	
201	小H 有線マイク Panasonic WM-430 IMP600Ω DYNAMIC MICROPHONE	
在庫数 5	コード識別コード ① 汎用性あり(接続コード交換)	
小H専用		
202	小H ワイヤレスマイク Panasonic WX-4100B(G3C3) ・ワイヤレスマイク(800MHz帯)	
在庫数 2	使用時 単三 1本必要 ※周波数設定スイッチは	
小H専用	絶対に触らないでください	
203	小H ワイヤレスピンマイク Panasonic WX-4300A(G*C*) ・ワイヤレスマイク(800MHz帯)	
在庫数 2	使用時 単三 1本必要 ※周波数設定スイッチは	
小H専用	絶対に触らないでください	
204	小H 集音用マイク audio technica AT8531	
在庫数 3	コード識別コード ②	
小H専用		

学館受付 管理ID/No,	品 名・諸元(備品説明・注意事項・サイズ等)	
205	小H インカム Tomoka MS-110	
在庫数		
1P	使用時 006P 1本必要	
小H専用		
206	小H 床式マイクスタンド ID/No,105と同等品	
在庫数		
2		
小H専用		
207	小H 脚立 ID/No,113と同等品	
在庫数		
1		
小H専用	保管場所 小ホール入口	
208	小H 延長コード (全数) ID/No, 209 ~ No,213のセット C(受)-C(出) コード長 各種	
在庫数	小ホール専用品	
1SET	照明器具の配線コード (灯体の吊替えは 劇団を対象に許可 されている)	
小H専用		

※備品番号 208~215,217 2021.03.28 小ホール改修により新設

学館受付 管理ID/No,	品 名・諸元(備品説明・注意事項・サイズ等)	
209	小H 延長コード (1M) C(受)-C(出) 1m 小ホール専用品	 
在庫数	照明器具の配線コード	
50	できるだけID/No,208のセットを使用してください (灯体の吊替えは 劇団を対象に許可 されている)	セット貸出品
小H専用		

210	小H 延長コード (3M) C(受)-C(出) 3m 小ホール専用品	 
在庫数	照明器具の配線コード	
20	できるだけID/No,208のセットを使用してください (灯体の吊替えは 劇団を対象に許可 されている)	セット貸出品
小H専用		

211	小H 延長コード (5M) C(受)-C(出) 5m 小ホール専用品	 
在庫数	照明器具の配線コード	
10	できるだけID/No,208のセットを使用してください (灯体の吊替えは 劇団を対象に許可 されている)	セット貸出品
小H専用		


212	小H 延長コード (10M) C(受)-C(出) 10m 小ホール専用品	 
在庫数	照明器具の配線コード	
10	できるだけID/No,208のセットを使用してください (灯体の吊替えは 劇団を対象に許可 されている)	セット貸出品
小H専用		

※備品番号 208~215,217 2021.03.28 小ホール改修により新設

学館受付 管理ID/No,	品 名・諸元(備品説明・注意事項・サイズ等)	
213	小H 分岐コードセット 2C(受)-C(出) 小ホール専用品	 
在庫数	照明器具の配線コード	
15	できるだけID/No,208のセットを使用してください (灯体の吊替えは 劇団を対象に許可 されている)	セット貸出品
小H専用		

214	小H 延長コード各種予備品	通常貸出不可
	① C(受)-C(出) 1m 10本 ⑥ 2C(受)-C(出)2m 10本 ② C(受)-C(出) 2m 10本 ③ C(受)-C(出) 3m 8本 ④ C(受)-C(出) 5m 6本 ⑤ C(受)-C(出) 10m 1本	
在庫数		
ask		
小H専用		故障対応予備品



216	接続延長コードⅡ-Ⅱ 以 2H・小ホール用 照明器具の配線コード	
在庫数		
20	(灯体の吊替えは 劇団を対象に許可 されている)	
小H専用		

※備品番号 208~215,217 2021.03.28 小ホール改修により新設

学館受付 管理ID/No,	品名・諸元(備品説明・注意事項・サイズ等)	
217	接続変換コード C-II 以2H・小ホール用 照明器具の配線コード	
在庫数 10	灯体の差込口と施設の差込口の形状が異なるときに用いる (灯体の吊替えは劇団を対象に許可されている)	
小H専用		
218	ゼラホルダー ホルダー部分のみの貸出品 ゼラは各団体が準備すること	
在庫数 50		
小H専用		
219	DF(スタジオ照明) MARUMO DF-500W 舞台・スタジオ用照明器具	
在庫数 8	100V-500W電球 コネクター部品 C-20Pに変更	
小H専用		
220	スタンドスポット (株)日照 NGR-9006B 舞台照明器具	
在庫数 2	スポットライト 灯体の差込口と施設の差込口の形状が異なるときは変換コードが必要	
小H専用	100V-500W電球	





※備品番号 208~215,217 2021.03.28 小ホール改修により新設

学館受付 管理ID/No,	品 名・諸元(備品説明・注意事項・サイズ等)	
<p>221</p>	<p>ベビースポット (株)日照 NGR-9006B 舞台照明器具</p>	
<p>在庫数 6</p>	<p>灯体の差込口と施設の差込口の形状が異なるときは変換コードが必要</p>	
<p>小H専用</p>	<p>100V-500W電球</p>	

<p>在庫数</p>		
<p>小H専用</p>		

学館受付 管理ID/No,	品 名・諸元(備品説明・注意事項・サイズ等)	
301	有線マイク(ケーブル要) National WM-661 IMP600Ω ELECTRET CONDENSER MICROPHONE	
在庫数 8	コード識別コード ②必要 汎用性あり(接続コード交換) ID/No,101と同等品	
以H専用	使用時 単三 2本必要	
302	以1ワイヤレスマイク 日伸音波製作所 MAXON H8B ・ワイヤレスマイク(800MHz帯)	
在庫数 2	使用時 単三 2本必要 ※周波数設定スイッチは	
以H専用	絶対に触らないでください	
303	タイピン型ワイヤレスマイク 日伸音波製作所 MAXON T8B ・ワイヤレスマイク(800MHz帯)	
在庫数 2	使用時 単三 2本必要 ※周波数設定スイッチは	
以H専用	絶対に触らないでください	
304	マイクケーブル(6M) マイクコード識別コード ②	
在庫数 10		
以H専用		

学館受付 管理ID/No,	品名・諸元(備品説明・注意事項・サイズ等)	
305	マイクケーブル(9M) マイクコード識別コード ②	
在庫数	10	
以H専用		
306	卓上マイクスタンド メーカー名 不明 ID/No,103と同等品	
在庫数	8	高さ調整可能(22~55cm) 使用するマイク径によりマイクホルダーの交換が必要となる場合がある
以H専用		
307	床式マイクスタンド Victor TL-P55 マイクロホンスタンド	
在庫数	4	高さ可変 90~155cm 使用するマイク径によりマイクホルダーの交換が必要となる場合がある
以H専用	ID/No,105と同等品	
308	マイクスタンド(ブーム) マイクロホンスタンド 高さ可変 90~155cm	
在庫数	8	ブーム長可変 0~60cm 使用するマイク径によりマイクホルダーの交換が必要となる場合がある
以H専用	ID/No,106と同等品	

学館受付 管理ID/No,	品 名・諸元(備品説明・注意事項・サイズ等)	
309	AVラックキー (ロッソ) 諒友館地下食堂AVラック用 プロジェクター・DVDプレーヤー 電動スクリーンを使用するときが必要 (CD・VCD使用可能)	
在庫数 1		
以H専用		
310	以1 AV卓キー ビデオプロジェクターを通して VHS,TV,パソコンなどを接続し スクリーンに映し出す操作卓の鍵 AV操作を行う場合必須	
在庫数 1		
以H専用		
311	以1 吊物操作盤キー スクリーン等吊物を使用する場合必須 緞帳を操作する場合は 学生オフィスより キャンパスインフォに申請が必要	
在庫数 1		
以H専用		
312	以2 ワイヤレスマイク Victor WM-P762(800MHz帯) (故障時: Pana WX-4100A代用可) 使用時 単三 1本必要 ※周波数設定スイッチは 絶対に触らないでください	
在庫数 2		
以H専用		

学館受付 管理ID/No,	品 名・諸元(備品説明・注意事項・サイズ等)	
313	以2 舞台袖マイクキー 音響操作キー	
在庫数 1	下手袖操作盤に差し込む (注意) 調整室からのコントロール時は 使用できない	
以H専用		
314	以2 舞台袖吊物キー 緞帳の開閉に必要 スクリーン昇降はこの鍵では不可	
在庫数 1		
以H専用		
315	以多共通 AV機器 カセット・CD/MD/マイク使用可能 ID/No,316必要	
在庫数 1		
以H専用		
316	以多共通 AV機器キー ID/No,315使用時に必要 スピーカーは多目的ホールの天井に設置 * ID/No,105のAV機器より PAセット(小)が 取り扱いが容易	
在庫数 1		
以H専用		

学館受付 管理ID/No,	品 名・諸元(備品説明・注意事項・サイズ等)	
317	<p>以多共通ワイヤレスマイク</p> <p>Panasonic WX-4100A(G*C*)</p> <p>・ワイヤレスマイク(800MHz帯)</p>	
在庫数	ID/No,105 AV機器をスピーカーに設定すること	
2	<p>ID/No,105・106必要</p> <p>使用時 単三 1本必要</p>	
以H専用	※周波数設定スイッチは絶対に触らないでください	

在庫数	
以H専用	

在庫数	
以H専用	

在庫数	
以H専用	

学館受付 管理ID/No,	品 名・諸元(備品説明・注意事項・サイズ等)	
401	パーティション 187*70Cm 自立式	 
在庫数	不足の場合No,505を使用してください	
59		
以H地下	保管場所 以学館地下倉庫	
402	以多共通 机	
在庫数		
8		
以H地下	保管場所 以学館地下倉庫	
403	以多共通 椅子	
在庫数		
18		
以H地下	保管場所 以学館地下倉庫	
404	以多共通 案内ボード 150*70cm	
在庫数		
2		
以H地下	保管場所 以学館地下倉庫	



学館受付 管理ID/No,	品 名・諸元(備品説明・注意事項・サイズ等)		
405	ポータブルステージ	 折畳時	 広げた状態 (1台使用時)
	広げると120*240*T20(1台) 2台使用時 ①120*480 又は ②240*240		
	在庫数 2	ステージステップあり	
以H地下	保管場所 以学館地下倉庫		


在庫数	
以H地下	


在庫数	
以H地下	

在庫数	
以H地下	

学館受付 管理ID/No,	品 名・諸元(備品説明・注意事項・サイズ等)	
501	長机 アイリスチトセ JOIFA104 寸法	 
	在庫数 80	
以西倉庫	保管場所 T213	10

502	パイプ椅子 KOKUYO JOIFA606(CF-1N)	 
	在庫数 200	
以西倉庫	保管場所 T213	50

503	雛壇 (大) 寸法	
	在庫数 5	
以西倉庫	保管場所 以学館西倉庫	

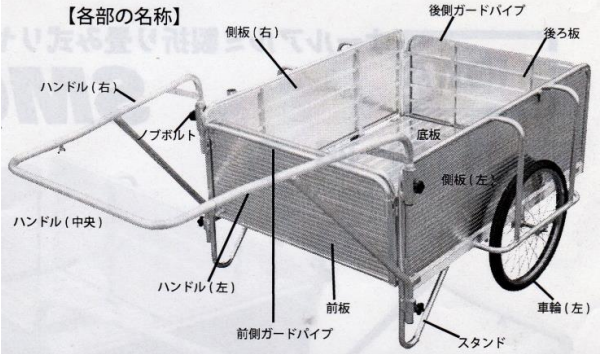
504	雛壇 (小) 寸法	
	在庫数 2	
以西倉庫	保管場所 以学館西倉庫	




同じ備品が複数の場所にあります
詳しくは受付係員にご相談ください

学館受付 管理ID/No,	品 名・諸元(備品説明・注意事項・サイズ等)	
505	パーティション (旧) 寸法 幅90＊高さ200	
在庫数 53	設置には 脚金具(中間・端用)が 必要 (組合せにより部品不足発生に注意)	
以西倉庫	保管場所 以学館西倉庫	
506	パーティション脚金具(端) 設置方法により部品不足発生あり	
在庫数 65		
以西倉庫	保管場所 以学館西倉庫	
507	パーティション脚金具(中間) 設置方法により部品不足発生あり	
在庫数 44		
以西倉庫	保管場所 以学館西倉庫	
508	リノリウムマット (クラブ専用品) 重量物運搬時注意	
在庫数 5		
以西倉庫	保管場所 以学館西倉庫	


学館受付 管理ID/No,	品名・諸元(備品説明・注意事項・サイズ等)	
601	リヤカー (鉄製) 申請時は 利用時間を決めてください 時間予約を受け付けています	
在庫数 3	利用時は指定されたリヤカーのみを使用してください	
運搬器具	保管場所 学生会館北非常口付近	

602	リヤカー大 (アルミ) SHOWA SMC-2 1090W * 2110L * 700H タイヤサイズ 20inch 自重 31kg 最大積載重量 130kg	
在庫数 1		
運搬器具		

603	リヤカー小 (アルミ) SHOWA SMC-1 870W * 1860L * 630H タイヤサイズ 20inch 自重 21kg 最大積載重量 100kg	
在庫数 1		
運搬器具		




604	台車 (備品運搬用) 大 WEI MALL 商品コード AT059B 610W * 905L * 875H 自重 13.3kg	
在庫数 2		
運搬器具		

学館受付 管理ID/No,	品 名・諸元(備品説明・注意事項・サイズ等)	
605	台車 (備品運搬用) 中 申請時は 利用時間を決めてください 時間予約を受け付けています	
在庫数	2	
運搬器具		


606	平台車 (軽備品運搬用) 申請時は 利用時間を決めてください 時間予約を受け付けています	
在庫数	1	
運搬器具		

在庫数		
運搬器具		

在庫数		
運搬器具		

学館受付 管理ID/No,	品 名・諸元(備品説明・注意事項・サイズ等)	
<p>701</p>	<p>システムジョイントマット 100*100*t 1.5cm マットを組み合わせて使用できます</p>	
<p>在庫数 100</p>		
<p>運動保護具</p>	<p>* 運搬用にリヤカー申請が必要です</p>	
<p>702</p>	<p>エバーマット 200*300* t 20cm</p>	
<p>在庫数 1</p>		
<p>運動保護具</p>		
<p>703</p>	<p>カラーマット(ブルー) 90*180* t 10cm</p>	
<p>在庫数 2</p>		
<p>運動保護具</p>		
<p>在庫数</p>		
<p>運動保護具</p>		

学館受付 管理ID/No,	品 名・諸元(備品説明・注意事項・サイズ等)		
801	IH鍋セット		KEEP CLEAN
	ソースパン16cm * 1	専用取っ手 * 2	
	ソースパン20cm * 1	リッド16cm * 1	
在庫数	ソテーパン24cm * 1	リッド20cm * 1	
1Set	フライパン26cm * 1	合計10点のセット	
キッチン	ガラス蓋16cm * 1	(単品貸出不可)	
	ガラス蓋20cm * 1	IH調理器使用可	

802	オーブンレンジ		KEEP CLEAN	
	SHARP RE-V100A	本体 * 1 角皿 * 2 調理網 * 1		
在庫数		(本体に収納 水タンク * 1 つゆ受け * 1) 移動用ワゴン (下部に付属品収納かご付属)		
1				
キッチン				2018.06.01追加

	ご迷惑をおかけします			
在庫数				
キッチン				

804	IH調理器 (コンロ)		KEEP CLEAN	
	panasonic KZ-PH33	max1400W		
在庫数	使える器具 (鍋など) を確認すること			
2	アルミ・ガラス・土鍋や 底の丸いもの等は 使えません (取扱説明書で確認してください)			
キッチン				

**KEEP
CLEAN**

マークの付いた備品は使用后、きれいに洗浄して返却してください。
再洗浄をお願いすることがあります。(備品の返却時間に注意)


学館受付 管理ID/No,	品 名・諸元(備品説明・注意事項・サイズ等)		
805	ホットプレート TIGER CRC-B301 平面プレート・穴あき波型プレート	KEEP CLEAN	
在庫数 2Set	たこ焼きプレートのセット 10点のパーツで構成されている		
キッチン	(取扱説明書で確認してください)		
806	炊飯器 (大) ZOJIRUSHI NW-JS18-VD 1.8L (1升炊き)	KEEP CLEAN	
在庫数 1	計量カップ*2 しゃもじ*1 しゃもじ立*1		
キッチン	(取扱説明書で確認してください)		
807	炊飯器 (小) ZOJIRUSHI NW-JS10-VD 1.0L (5.5合炊き)	KEEP CLEAN	
在庫数	計量カップ*2 しゃもじ*1 しゃもじ立*1		
キッチン	(取扱説明書で確認してください)		
808	包丁セット 包丁 (大) *3 包丁 (小) *1 包丁スタンド*1 包丁用砥石*1	KEEP CLEAN	
在庫数 1set			
キッチン			

**KEEP
CLEAN**

マークの付いた備品は使用后、きれいに洗浄して返却してください。
再洗浄をお願いすることがあります。(備品の返却時間に注意)

学館受付 管理ID/No,	品名・諸元(備品説明・注意事項・サイズ等)	
809	お茶セット	KEEP CLEAN
在庫数	セット内容 ・茶托 * 14 ・湯呑 * 14 ・急須 * 2 ・お盆 * 1	
1 SET		
キッチン		

810	ガラスコップ	KEEP CLEAN
在庫数		
11		
キッチン		

811	水差し	KEEP CLEAN
在庫数		
4		
キッチン		

812	やかん (大)	KEEP CLEAN
在庫数	容量 7ℓ	
1		
キッチン		



IH調理器使用不可



**KEEP
CLEAN**

マークの付いた備品は使用后、きれいに洗浄して返却してください。
再洗浄をお願いすることがあります。(備品の返却時間に注意)

学館受付 管理ID/No,	品 名・諸元(備品説明・注意事項・サイズ等)	
813	やかん (中) 容量 5ℓ	  
在庫数 1		
キッチン	IH調理器使用不可	


814	やかん (小) 容量 1.5ℓ	  
在庫数 1		
キッチン	IH調理器使用不可	



815	両手鍋 26cm 卓上鍋 (4~6人用) 満水容量 4.7L	 
在庫数 2	加熱効率を上げるため、鍋の底に付着した水滴は きれいにふき取ってから使用してください	
キッチン	IH調理器使用可	2019.10.25追加


816	寸胴鍋 22cm 寸胴鍋 満水容量 6.1L	 
在庫数 2	加熱効率を上げるため、鍋の底に付着した水滴は きれいにふき取ってから使用してください	
キッチン	IH調理器使用可	2019.10.25追加

KEEP CLEAN マークの付いた備品は使用后、きれいに洗浄して返却してください。
再洗浄をお願いすることがあります。(備品の返却時間に注意)

学館受付 管理ID/No,	品 名・諸元(備品説明・注意事項・サイズ等)	
901	ビッグジャージ(エンジ)	
在庫数		
応援グッズ		
902	ビッグジャージ	
在庫数		
応援グッズ		
903	旗 Beyond Borders	
在庫数	28	
応援グッズ		
904	旗 R RITSMEIKAN	
在庫数	27	
応援グッズ		


学館受付 管理ID/No,	品 名・諸元(備品説明・注意事項・サイズ等)	
905	旗 立命館	
在庫数	28	
応援グッズ		

906	旗部品 ポール	ポール本体 
在庫数	ID/No,907とセットで 貸出申請してください	先端Aを先端Bに接続 これをさらにDに接続 
応援グッズ		

907	旗部品 ポール部品	
在庫数	ID/No,906とセットで 貸出申請してください	
応援グッズ		

2018.01.27 数量変更 (1個破損のため廃棄処分)


908	旗部品 土台	
在庫数	10	
応援グッズ		

学館受付 管理ID/No,	品名・諸元(備品説明・注意事項・サイズ等)	学館受付 管理ID/No,
909	横断幕 600*80cm	951
在庫数 1		在庫数 台帳確認
応援グッズ		応援G消耗品
		952
在庫数		在庫数 台帳確認
応援グッズ		応援G消耗品
		953
在庫数		在庫数 台帳確認
応援グッズ		応援G消耗品
		954
在庫数		在庫数 台帳確認
応援グッズ		応援G消耗品

品名・諸元(備品説明・注意事項・サイズ等)	学館受付 管理ID/No,	
チアースティックス 1梱包500入り	 <p>No Photo</p>	955 ハリセン 1梱包200. 在庫数 台帳確認 応援G消耗品
チアースティックス(後援会) 1梱包500入り		956 チアカー 1梱包400. 在庫数 台帳確認 応援G消耗品
トップメガホン 1梱包50入り	 <p>No Photo</p>	957 OGフミ 在庫数 台帳確認 応援G消耗品
紙 メガホン 1梱包100入り		958 トートノ 1梱包400. 在庫数 台帳確認 応援G消耗品

品名・諸元(備品説明・注意事項・サイズ等)

ノ
入り



ド
入り



ラグ

A面



B面



バッグ(白)

入り

