

学館受付 管理ID/No,	品 名・諸元(備品説明・注意事項・サイズ等)	
<b>101</b>	<b>マイク (5Mコード付)</b> National WM-661 IMP600Ω ELECTRET CONDENSER MICROPHONE	
	在庫数 <b>15</b>	
	共通備品 使用時 単三 2本必要	
2018.01.27 数量変更 (20本の内5本を ID/No,201に科目変更)		
<b>102</b>	<b>音楽系専用マイク</b> SHURE SM58-LCE VOCAL MICROPHONE	
	在庫数 <b>11</b>	
	共通備品 接続端子 XSRオス 単一指向性ボーカルマイク 通常の講義などには不向き 保管用ナイロンバッグ(黒) 付	
<b>103</b>	<b>マイクスタンド(卓上)</b> メーカー名 不明 写真 右側	
	在庫数 <b>10</b>	
	共通備品 高さ調整可能(22~55cm) 使用するマイク径によりマイクホルダーの 交換が必要となる場合がある	
<b>104</b>	<b>マイクスタンド(可曲式)</b> メーカー名 不明 写真 左側	
	在庫数 <b>1</b>	
	共通備品 高さ調整可能(アームを変化させる) 使用するマイク径によりマイクホルダーの 交換が必要となる場合がある	

学館受付 管理ID/No,	品 名・諸元(備品説明・注意事項・サイズ等)	
<b>105</b>	<b>マイクスタンド(スレート)</b> PANASONIC WN-431 マイクロホンスタンド	
<b>在庫数</b> <b>4</b>	高さ可変 90~155cm 使用するマイク径によりマイクホルダーの 交換が必要となる場合がある	
<b>共通備品</b>		
<b>106</b>	<b>マイクスタンド(ブーム)</b> メーカー名 不明 マイクロホンスタンド	
<b>在庫数</b> <b>8</b>	高さ可変 90~155cm ブーム長可変 0~60cm 使用するマイク径によりマイクホルダーの 交換が必要となる場合がある	
<b>共通備品</b>		
<b>107</b>	<b>ドラムコード(30M)</b> HATAYA S-30等(メーカー各社あり) コード有効長 29m	
<b>在庫数</b> <b>13</b>	巻いたままの使用は避ける(焼損の恐れあり) Max 15A	
<b>共通備品</b>		
<b>108</b>	<b>ドラムコード(50M)</b> HATAYA GS-50 等(メーカー各社あり) コード有効長 49m	
<b>在庫数</b> <b>8</b>	巻いたままの使用は避ける(焼損の恐れあり) Max 15A 電線溶解防止機能付	
<b>共通備品</b>		

学館受付 管理ID/No,	品 名・諸元(備品説明・注意事項・サイズ等)	
<b>109</b>	<b>ドラムコード(100M*)</b> 日動工業 NW-E33等(メーカー各社あり) コード有効長 50m	
<b>在庫数</b> <b>6</b>	巻いたままの使用は避ける(焼損の恐れあり) Max 15A 電線溶解防止機能付	
<b>共通備品</b>		
<b>110</b>	<b>脚立(特大) 3M</b> 長谷川工業 XAM-300他 天板高 2.91m 有効高さ 2.32m	
<b>在庫数</b> <b>3</b>	最大使用重量 100kg 自重12.8Kg <b>梯子としての使用厳禁</b> (補強支持材なし)	
<b>共通備品</b>	(高所作業 労働安全衛生規則第518条)	
<b>111</b>	<b>脚立(大) 2M</b> 長谷川工業 ESA-21他 天板高 1.99m 有効高さ1.70m	
<b>在庫数</b> <b>8</b>	最大使用重量 100kg 在庫8の内 梯子として使用可能5 <b>梯子として使用できる高さ 4.18m</b>	
<b>共通備品</b>		
<b>112</b>	<b>ヘルメット</b> ミドリ安全 SC-1B 墜落時保護・飛来落下・電気兼用	
<b>在庫数</b> <b>25</b>	使用時の注意 顎ひもは正しく締めること 耐用期間 3年	
<b>共通備品</b>		



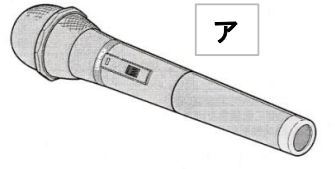
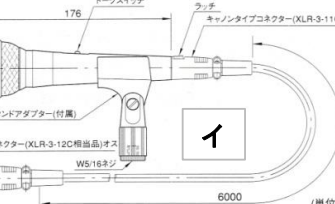
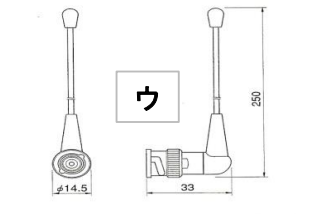


マークは特別な注意が必要です。  
保護具の着用が必要です。

学館受付 管理ID/No,	品 名・諸元(備品説明・注意事項・サイズ等)	
113	<b>脚立(小) 1.5M</b> 日本アルミ 天板高 1.44m 有効高さ1.10m	
在庫数 1	最大使用重量 75kg 自重 6.2Kg 梯子として使用できる高さ 3.m 梯子として利用する場合=	
共通備品		



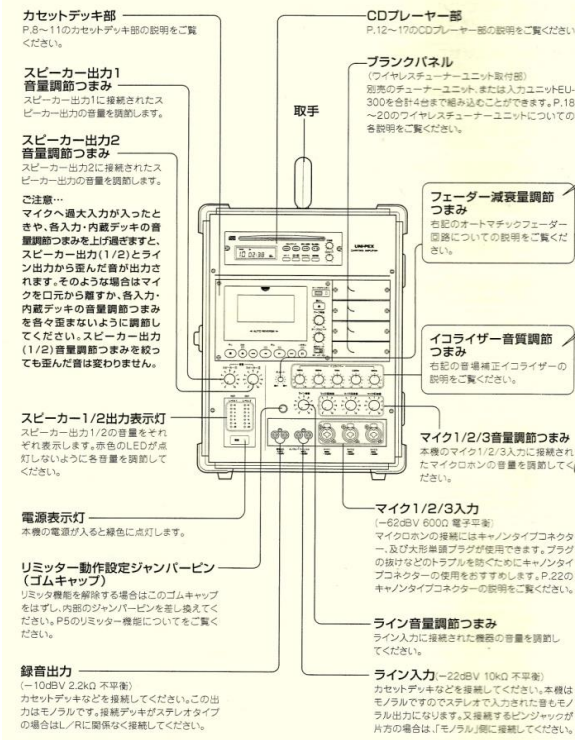
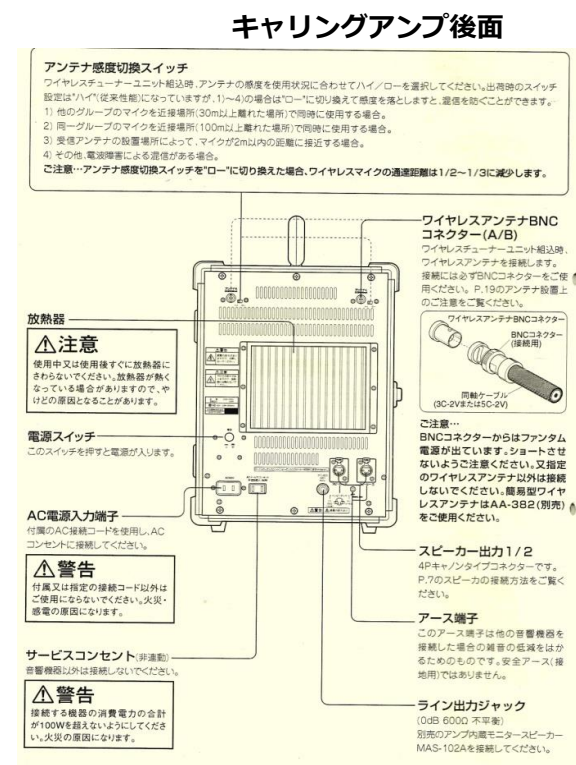
マークは特別な注意が必要です。  
保護具の着用が必要です。

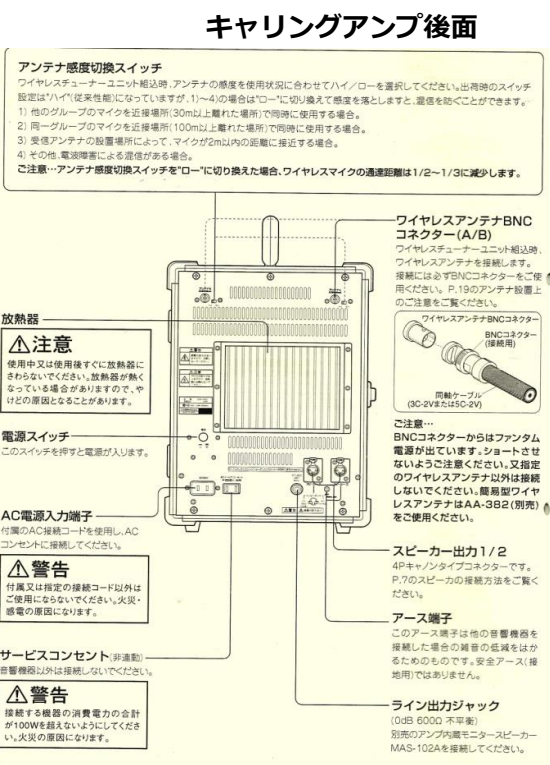
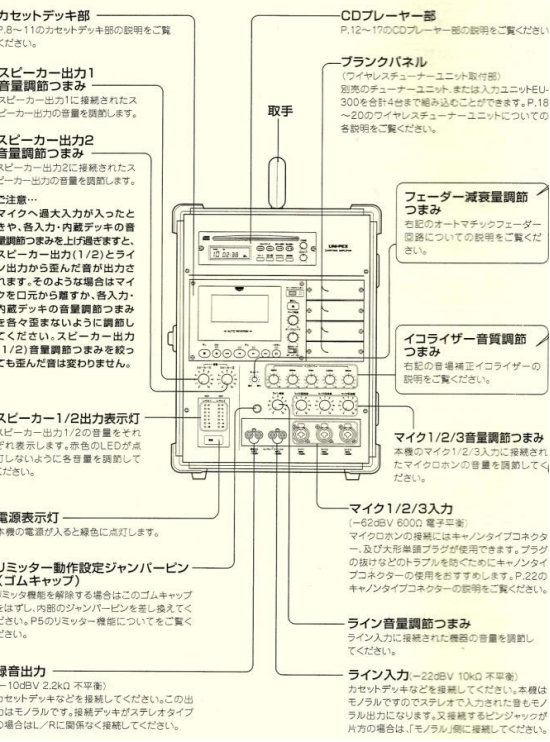
学館受付 管理ID/No,	品 名・諸元(備品説明・注意事項・サイズ等)	
<p><b>114</b></p>	<p><b>PAセット (大)</b> 大会場(多目的ホール等) 向き</p>	
<p>在庫数 <b>1</b></p>	<p><b>セット内容</b> ①キャリングアンプ本体(CGA-134A)* 1 UNI-PEX CGA-134DA</p>	
<p>共通備品</p>	<p>②防滴型2ウェイスピーカー* 2 UNI-PEX EWS-120</p>	
<p>③スピーカースタンド* 1 UNI-PEX ST-25</p>		
<p>④付属品収納ケース (ア) ワイヤレスマイク* 4 UNI-PEX WM-3000A 使用時 単三 1本必要 (イ) ダイナミックマイク* 2 UNI-PEX MD-56T (ウ) ワイヤレスマイク用アンテナ* 2 UNI-PEX AA-382 (エ) アンプ用電源コード* 1 (オ) スピーカー接続コード2.0M* 2 (カ) 接続コード3M* 4 (キ) 接続コード10M* 2 (ク) オーディオコード3.6M* 3 (ケ) テーブルタップコード5M* 1 (コ) 取扱説明書FILE* 1</p>		  
<p><b>* 運搬用にリヤカー申請が必要です</b></p>		
<p>(注)貸出時のセットには MDレコーダーは 含まれません MDレコーダー利用時は 下記3点の別途申請をお願いします ・MDレコーダー本体* 1 ・MDレコーダー用リモコン* 1 ・MDレコーダー用電源コード* 1</p>		

PAセット (大) はパーツ量が多く、設置に時間がかかります。本番前にテスト(仮設置)をお勧めします。



学館受付 管理ID/No,	品 名・諸元(備品説明・注意事項・サイズ等)	
<p><b>114</b></p>	<p><b>PAセット (大)</b></p>	
<p>在庫数 <b>1</b></p>	<p>(エ) アンプ用電源コード* 1</p> 	<p>(オ) スピーカー接続コード 2.0M* 2</p> 
<p>共通備品</p>	<p>(カ) 接続コード 3M* 4</p> 	<p>(キ) 接続コード 10M* 2</p> 
	<p>(ク) オーディオコード 3.6M* 3</p> 	<p>(ケ) テーブルタップコード 5M* 1</p> 
<p><b>返却時の注意事項</b>          付属品収納ケース内の物品は 収納参考写真をよく見て          順番どおりに収納し返却してください</p>		

<p>学館受付 管理ID/No,</p>	<p>品名・諸元(備品説明・注意事項・サイズ等)</p>	
<p><b>114</b></p>	<p><b>PAセット (大)</b> 取り扱い方法 (抜粋)</p>	
<p>在庫数 <b>1</b></p>	<p>取り扱い方法や 不明な点は 学館受付に お問い合わせください</p>	
<p>共通備品</p>	<div style="text-align: center;"> <h3>キャリングアンプ前面</h3>  <p><b>キャリングアンプ後面</b></p>  </div>	





学館受付 管理ID/No,	品 名・諸元(備品説明・注意事項・サイズ等)	
115	<b>PAセット (小)</b> 小会場(教室向き) <b>Panasonic WX-PW32</b> ・貸出時の形態(ケース入) 	
	在庫数 2	<b>セット内容</b> ・ワイヤレスマイクシステム本体 * 1 ・ワイヤレスマイク * 2 ・取扱説明書ファイル * 1 ・プラスチックケース * 1
共通備品	<b>機能</b> ・ワイヤレスマイク2本とCDが使用できる <b>最大マイク3本が使用可能</b> (付属のワイヤレスマイク2本を含め 有線マイク1本が使用できる) ・2電源使用可能(ACと乾電池) (乾電池での使用は 単一 8本必要) 申請時に申し込んでください ・外部入力端子 ステレオタイプΦ3.5ミニジャック (音楽プレーヤー等接続可能)	
<div style="border: 1px solid black; padding: 5px; width: fit-content;">           本体寸法・重量            幅298 高さ460 奥行205mm            質量 10.4kg            最大出力25W(AC100V)         </div>		・本体とワイヤレスマイク2本  ・操作部のカバーを開けた状態 
・有線マイク * 1 (別途申請必要) (ID/No,1 マイクが使用可能) ・ワイヤレスマイク(300MHz帯) Panasonic WX-1700(G2C2/G3C3) 使用時 単三 1本必要 ※周波数設定スイッチは絶対に触らないでください		

\*最大マイク使用量 3 (ワイヤレス\*2,有線マイク\*1)

\*屋外 (AC100Vなし) での使用可 (バッテリー使用 = 事前申請要)





学館受付 管理ID/No,	品 名・諸元(備品説明・注意事項・サイズ等)
<p><b>115</b></p>	<p><b>PAセット (小)</b></p> <p>(1)マイク音量・音質調整コントロール (2)電源スイッチ (3)CDプレーヤー (4)乾電池収納ケース (5)マイク入力端子 有線マイクを接続 (6)外部入力端子 (7)電源コードと 電源コード収納BOX (8)後面収納部ふた (9)後面保護カバー</p>
<p>在庫数 <b>2</b></p>	<p>※黄枠部分は触らないでください (通常の使用には必要ありません)</p>
<p>共通備品</p>	<p>取り扱い方法や 不明な点は 学館受付に お問い合わせください</p>
	<div style="text-align: center;"> <p>・後面</p>  </div> <div style="text-align: center; margin-top: 20px;"> <p>・前面</p>  </div>

学館受付 管理ID/No,	品 名・諸元(備品説明・注意事項・サイズ等)	
<b>116</b>	<b>ハンドマイク (大)</b> TOA ER-2130W 口径 Φ351 * 全長512mm	
在庫数	質量 3.6kg(電池別) 出力 定格30W MAX45W 信号音(ホイッスル)1600~2400Hz	
<b>3</b>		
共通備品	使用時 単一 10本必要	

2018.01.27 数量変更 (1台故障のため廃棄処分)学才 高尾様了承済

<b>117</b>	<b>ハンドマイク (小)</b> TOA ER-2115W 口径 Φ210 * 全長310mm	
在庫数	質量 910g(電池別) 出力 定格15W MAX23W 信号音(ホイッスル)1600~2400Hz	
<b>1</b>		
共通備品	使用時 単二 6本必要	

<b>118</b>	<b>カウンター (数量カウント)</b> メーカー名 不明	
在庫数		
<b>5</b>		
共通備品		

<b>119</b>	<b>メジャー (50M)</b> EVERNEW 50M	
在庫数		
<b>3</b>		
共通備品		



\* No,116 ハンドマイク (大) 予備品あり

学館受付 管理ID/No,	品名・諸元(備品説明・注意事項・サイズ等)	
<b>120</b>	<b>メジャー (100M)</b> KDS TL13-IH	
在庫数	2	
共通備品		

<b>121</b>	<b>プロジェクター</b> EPSON EB1761W EPSON EBX24	<b>セット内容</b> 
在庫数	2機種あり (操作方法の大きな違いなし)	
共通備品	(1)キャリングケース (2)リモコン (3)プロジェクタ本体 (4)電源コード (5)U S Bケーブル (6)コンピュータケーブル (7)CD-ROM 取説等収録PDF	
	取り扱い方法や 不明な点は 学館受付に お問い合わせください	<b>各種接続端子</b> 
	<b>電源・映像調整パネル</b> 	
	※HDMI接続コードの貸出は受付にご相談ください * No,156 HDMIケーブル	

学館受付 管理ID/No,	品 名・諸元(備品説明・注意事項・サイズ等)
122	<p><b>プロジェクター (小型)</b>      *スマートフォンで初期設定が必要です</p> <p>ポータブル超短焦点プロジェクター SONY LSPX-P1</p> <p>セット内容</p>
在庫数 <b>1</b>	<p>① プロジェクター本体</p> <p>② ACアダプター19.5V (大)</p> <p>③ ワイヤレスユニット</p>
共通備品	<p>④ ACアダプター5V (小)</p> <p>⑤ AVマウス</p> <p>⑥ スタートガイド(START HERE)</p> <p style="text-align: right;">6点のセット</p>
	
<p>* 外部接続 (レコーダーなどHDMI機器) にはHDMIケーブルが必要です ※HDMI接続コードの貸出は受付にご相談ください</p>	
<p>ヘルプガイド (Web取扱説明書) <a href="http://rd1.sony.net/help/projector/lspxp1/ja/">HTTP://rd1.sony.net/help/projector/lspxp1/ja/</a></p>	
<div style="border: 1px solid black; padding: 5px;"> <p>取り扱い方法や 不明な点は 学館受付に お問い合わせください</p> </div>	<p>* 取り扱いが複雑です。事前にテスト利用をお勧めします。</p>



\* No,156 HDMIケーブル


学館受付 管理ID/No,	品名・諸元(備品説明・注意事項・サイズ等)	
<b>123</b>	<b>スタンドスクリーン</b>	
	IZUMI-COSMO 100インチ	
	在庫数 <b>1</b>	
共通備品	 暗幕の併用でより綺麗に写せる 折り畳み式(運搬時の状態)	
<b>124</b>	<b>ピクチャーハンガー(大)</b>	
	TAKIYA コレダーライン Rハンガー(セフティRハンガー)	
	在庫数 <b>47</b>	
共通備品	推奨荷重を超える物は展示できません *受付に 取扱説明書があります	
<b>125</b>	<b>ピクチャーハンガー(中)</b>	
	TAKIYA コレダーライン Nハンガー(セフティNハンガー)	
	在庫数 <b>16</b>	
共通備品	推奨荷重を超える物は展示できません *受付に 取扱説明書があります	
<b>126</b>	<b>ピクチャーハンガー (SUBWAY)</b>	
	TAKIYA コレダーライン ミニハンガー(ハンガーセットA)	
	在庫数 <b>25</b>	
共通備品	推奨荷重を超える物は展示できません *受付に 取扱説明書があります	




学館受付 管理ID/No,	品 名・諸元(備品説明・注意事項・サイズ等)	
<b>127</b>	<b>測音計 (デジタル騒音計)</b> シンワ測定(株) 78588 測定範囲 30~130dB	<p>■特長</p> <ul style="list-style-type: none"> <li>●測定を開始してから現在迄の最高値をホールドすることができます。</li> <li>●3段階の測定レンジで使用できます。</li> <li>●コンパクトサイズで持ち運びに便利です。</li> <li>●細かい設定不要で操作が簡単です。</li> </ul> <p>■付属品</p> <ul style="list-style-type: none"> <li>●ケース</li> <li>●モニター用 9V乾電池 1本</li> </ul>  <p>クッション付のケースなのでデジタル騒音計をしっかりと保護します。</p>
在庫数	2	
共通備品	使用時 006P 1本必要	
<b>128</b>	<b>A型看板</b> A看板専用付属品 ブラックボード用マーカーセット*1 イレイサー*1 専用レインカバー*1	
在庫数	1	
共通備品		
<b>129</b>	<b>金屏風</b> 1枚の使用時寸法 H180*W285 破損しやすいので取り扱いには 充分注意してください。	
在庫数	2	
共通備品		
<b>130</b>	<b>調光卓(Smart Fade)</b> 剣プロダクションサービス Smart Fade 2496	
在庫数	1	取り扱い方法や 不明な点は ホールスタッフに お問い合わせください
小H専用		

学館受付 管理ID/No,	品 名・諸元(備品説明・注意事項・サイズ等)	
<b>131</b>	<b>長机 (T213)</b> アイリスチトセ JOIFA104 寸法	 
	在庫数 幅45*長さ180*厚み(脚部含) 90 10 運搬用専用台車があります(6台積) 保管場所 以学館西倉庫 100	
共通備品	保管場所 T213	10

<b>132</b>	<b>パイプ椅子 (T213)</b> KOKUYO JOIFA606(CF-1N)	 
	在庫数 運搬用専用台車があります(25脚積) 50 保管場所 以学館西倉庫 200	
共通備品	保管場所 T213	50

<b>133</b>	<b>暗幕(新) 全セット</b> ID/No, 134 ~ No, 137のセット 暗幕の各寸法は	
	在庫数 個別のセットを確認してください 1 SET 返却時は タグが表に出るように	
共通備品	折り畳んでください	

<b>134</b>	<b>暗幕(新) Aセット</b> 310*115 3枚 240*240 1枚	
	在庫数 500*90 1枚 計 7枚 1 500*150 1枚 470*130 1枚	
共通備品	返却時は タグが表に出るように折り畳んでください	



同じ備品が複数の場所にあります  
詳しくは受付係員にご相談ください

学館受付 管理ID/No,	品 名・諸元(備品説明・注意事項・サイズ等)	
<b>135</b>	<b>暗幕(新) B セット</b>	計 3 枚
	400*260 2枚 670*280 1枚	
在庫数	返却時は タグが表に出るように	
<b>1</b>	折り畳んでください	
共通備品		



<b>136</b>	<b>暗幕(新) C セット</b>	計 6 枚
	100*400 4枚 190*580 1枚	
在庫数	190*600 1枚	
<b>1</b>	返却時は タグが表に出るように	
共通備品	折り畳んでください	





<b>137</b>	<b>暗幕(新) D セット</b>	計 4 枚
	300*400 4枚	
在庫数		
<b>1</b>	返却時は タグが表に出るように	
共通備品	折り畳んでください	




<b>138</b>	<b>暗幕(旧) 全 セット</b>	ID/No, 139~No, 140のセット 暗幕の各寸法は 個別のセットを確認してください
在庫数		
<b>1 SET</b>		
共通備品	返却時は タグが表に出るように折り畳んでください	




学館受付 管理ID/No,	品 名・諸元(備品説明・注意事項・サイズ等)		
139	<b>暗幕(旧) A セット</b>		
	310*115 3枚	計4枚	
	240*240 1枚		
在庫数	返却時は タグが表に出るように		
1			
共通備品	折り畳んでください		
140	<b>暗幕(旧) B セット</b>		
	190*600 1枚	計2枚	
	190*580 1枚		
在庫数	返却時は タグが表に出るように		
1			
共通備品	折り畳んでください		
141	<b>暗幕(予備品)</b>		
	(暗幕の不足時のみ特別貸出)		
	92*105 1枚	115*310 1枚	
在庫数	45*230 1枚	310*115 1枚	
1SET	90*470 1枚	670*280 1枚	
共通備品	返却時は タグが表に出るように		
	折り畳んでください		
142	<b>平台・全数</b>		
	①大・厚	2375*900*T190 8枚	
	②大・薄	1800*900*T50 50枚	
在庫数	③コーナー	1800*900*T50 2枚	
1SET	(切欠寸法 610*240)		
共通備品	ID/No,143~ No, 145のセット		



学館受付 管理ID/No,	品名・諸元(備品説明・注意事項・サイズ等)	
143	平台・大厚	
	2375 * 900 * T190	
在庫数	8	
共通備品	保管場所 小H内	

144	平台・大薄	
	1800 * 900 * T50	
在庫数	50	
共通備品	保管場所 小H内	


145	平台・コーナー	
	1800 * 900 * T50 切欠け部寸法610 * 240	
在庫数	2	
共通備品	保管場所 小H内	


146	フットベース(大)	
	脚を立てるための土台 主に演劇系が使用	
在庫数	2	
共通備品		




学館受付 管理ID/No,	品 名・諸元(備品説明・注意事項・サイズ等)		
<b>147</b>	<b>フットベース(中)</b>		
<b>在庫数</b>	脚を立てるための土台 主に演劇系が使用		
<b>6</b>			
<b>共通備品</b>			
<b>148</b>	<b>フットベース(小)</b>		
<b>在庫数</b>	脚を立てるための土台 主に演劇系が使用		
<b>3</b>			
<b>共通備品</b>			
<b>149</b>	<b>雑壇組立付属セット</b>		
	<b>セット内容</b>		
	スカート(オレンジ)	2	
<b>在庫数</b>	スカート(ブラック)	2	
<b>1 SET</b>	ナット	30	
	ハンドル	8	
<b>共通備品</b>	プラスドライバー	3	
<b>150</b>	<b>仮設舞台組立付属セット</b>		
	<b>セット内容</b>		
	スカート	7	
<b>在庫数</b>	ジョイントパーツ	10	
<b>1 SET</b>	六角レンチ	1	
<b>共通備品</b>			


学館受付 管理ID/No,	品 名・諸元(備品説明・注意事項・サイズ等)	
<b>151</b>	<b>一文字幕</b> <b>セット内容</b> 一文字幕 (1) サスペンションライトの隠し幕 一文字幕 (2) アッパーホリゾンライトの隠し幕	
<b>在庫数</b>	2 SET	
<b>共通備品</b>		

<b>152</b>	<b>リモコン (K306用)</b> <b>SONY PCS-R160</b> <b>TV会議用リモコン</b>	
<b>在庫数</b>	1	
<b>共通備品</b>	使用時 単三 2本必要	


<b>153</b>	<b>延長コード 10M</b> コンセントから使用場所の距離を 確認してください	
<b>在庫数</b>	10	
<b>共通備品</b>	使用する場所や必要なコードの長さで ドラムコードとの使い分けをお願いします * 詳細は受付職員までお問い合わせください。	


<b>154</b>	<b>延長コード 5M</b> コンセントから使用場所の距離を 確認してください	
<b>在庫数</b>	10	
<b>共通備品</b>	使用する場所や必要なコードの長さで ドラムコードとの使い分けをお願いします * 詳細は受付職員までお問い合わせください。	

※備品番号 153.154 2019.08.30新規購入

学館受付 管理ID/No,	品 名・諸元(備品説明・注意事項・サイズ等)	
<b>155</b>	<b>サーキュレーター</b> Suiden SF-45VS-1VP2 工場扇仕様	
在庫数	運転時の作動音 大	
<b>30</b>		
共通備品	保管場所 <b>専用保管室（受付係員に確認してください）</b>	

<b>155</b>	<b>専用延長コード5m</b>	
付属品	No,155サーキュレーター使用時、 延長コードが必要な場合に 使用します	
在庫数		
<b>30</b>		
共通備品		

<b>156</b>	<b>HDMIケーブル</b> No,121/122 プロジェクター使用時利用 高精細度 映像・音声などを デジタル信号で伝送	
在庫数		
<b>2</b>		
共通備品		

<del>191</del>	<b>畳</b> 家庭用畳（美品ではない）	
在庫数	汚れ・カビの発生により廃棄処分 必要な場合、No,701ジョイントマットを 代用してください。	
<del>0</del>		
共通備品	保管場所 小ホール控室	

※備品番号 155/.155付属品 2020.09.10新規購入

学館受付 管理ID/No,	品 名・諸元(備品説明・注意事項・サイズ等)		
201	<b>小H 有線マイク</b> <b>Panasonic WM-430 IMP600Ω</b> DYNAMIC MICROPHONE		
	在庫数 <b>5</b>		コード識別コード ① 汎用性あり (接続コード交換)
	小H専用		
202	<b>小H ワイヤレスマイク</b> <b>Panasonic WX-4100B(G3C3)</b> ・ワイヤレスマイク(800MHz帯)		
	在庫数 <b>2</b>		使用時 単三 1本必要 ※周波数設定スイッチは
	小H専用		絶対に触らないでください
203	<b>小H ワイヤレスピンマイク</b> <b>Panasonic WX-4300A(G*C*)</b> ・ワイヤレスマイク(800MHz帯)		
	在庫数 <b>2</b>		使用時 単三 1本必要 ※周波数設定スイッチは
	小H専用		絶対に触らないでください
204	<b>小H 集音用マイク</b> <b>audio technica AT8531</b>		
	在庫数 <b>3</b>		コード識別コード ②
	小H専用		

学館受付 管理ID/No,	品 名・諸元(備品説明・注意事項・サイズ等)	
<b>205</b>	<b>小H インカム</b> Tomoka MS-110	
在庫数	1P 使用時 006P 1本必要	
小H専用		
<b>206</b>	<b>小H 床式マイクスタンド</b> ID/No,105と同等品	
在庫数	2	
小H専用		
<b>207</b>	<b>小H 脚立</b> ID/No,113と同等品	
在庫数	1	
小H専用	保管場所 小ホール入口	
<b>208</b>	<b>小H 延長コード (全数)</b> ID/No, 209 ~ No,213のセット C(受)-C(出) コード長 各種	
在庫数	小ホール専用品 照明器具の配線コード (灯体の吊替えは 劇団を対象に許可 されている)	
小H専用		


※備品番号 208~215,217 2021.03.28 小ホール改修により新設




学館受付 管理ID/No,	品 名・諸元(備品説明・注意事項・サイズ等)	
209	小H 延長コード (1M)	 
	C(受)-C(出) 1m 小ホール専用品	
	在庫数 50	
小H専用	照明器具の配線コード できるだけID/No,208のセットを使用してください (灯体の吊替えは 劇団を対象に許可 されている) <b>セット貸出品</b>	
210	小H 延長コード (3M)	 
	C(受)-C(出) 3m 小ホール専用品	
	在庫数 20	
小H専用	照明器具の配線コード できるだけID/No,208のセットを使用してください (灯体の吊替えは 劇団を対象に許可 されている) <b>セット貸出品</b>	
211	小H 延長コード (5M)	 
	C(受)-C(出) 5m 小ホール専用品	
	在庫数 10	
小H専用	照明器具の配線コード できるだけID/No,208のセットを使用してください (灯体の吊替えは 劇団を対象に許可 されている) <b>セット貸出品</b>	
212	小H 延長コード (10M)	 
	C(受)-C(出) 10m 小ホール専用品	
	在庫数 10	
小H専用	照明器具の配線コード できるだけID/No,208のセットを使用してください (灯体の吊替えは 劇団を対象に許可 されている) <b>セット貸出品</b>	

※備品番号 208~214,217 2021.03.28 小ホール改修により新設

学館受付 管理ID/No,	品 名・諸元(備品説明・注意事項・サイズ等)	
213	小H 分岐コードセット	 
	2C(受)-C(出) 小ホール専用品	
在庫数	照明器具の配線コード	
15	できるだけID/No,208のセットを使用してください (灯体の吊替えは 劇団を対象に許可 されている)	セット貸出品
小H専用		

214	小H 延長コード各種予備品	通常貸出不可
	① C(受)-C(出) 1m 10本      ⑥ 2C(受)-C(出)2m 10本 ② C(受)-C(出) 2m 10本 ③ C(受)-C(出) 3m 8本 ④ C(受)-C(出) 5m 6本 ⑤ C(受)-C(出) 10m 1本	
在庫数		
ask		
小H専用	故障対応予備品	





216	接続延長コードⅡ-Ⅱ	
	以2H・小ホール用 照明器具の配線コード	
在庫数		
20	(灯体の吊替えは 劇団を対象に許可 されている)	
小H専用		

※備品番号 208~214,217 2021.03.28 小ホール改修により新設

学館受付 管理ID/No,	品 名・諸元(備品説明・注意事項・サイズ等)	
<b>217</b>	<b>接続変換コード C-II</b> 以2H・小ホール用 照明器具の配線コード	
<b>在庫数</b>	灯体の差込口と施設の差込口の形状が異なるときに用いる (灯体の吊替えは 劇団を対象に許可されている)	
<b>10</b>		
<b>小H専用</b>		

<b>218</b>	<b>ゼラホルダー</b> ホルダー部分のみの貸出品 ゼラは各団体が準備すること	
<b>在庫数</b>		
<b>50</b>		
<b>小H専用</b>		

<b>219</b>	<b>DF(スタジオ照明)</b> <b>MARUMO DF-500W</b> 舞台・スタジオ用照明器具	
<b>在庫数</b>	100V-500W電球 コネクター部品 C-20Pに変更	
<b>8</b>		
<b>小H専用</b>		

<b>220</b>	<b>スタンドスポット</b> <b>(株)日照 NGR-9006B</b> 舞台照明器具	
<b>在庫数</b>	スポットライト 灯体の差込口と施設の差込口の形状が異なるときは変換コードが必要	
<b>2</b>		
<b>小H専用</b>	100V-500W電球	

※備品番号 208~214,217 2021.03.28 小ホール改修により新設

学館受付 管理ID/No,	品 名・諸元(備品説明・注意事項・サイズ等)	
<p><b>221</b></p>	<p><b>ベビースポット</b>                      (株)日照 NGR-9006B                      舞台照明器具</p>	
<p><b>在庫数</b>  <b>6</b></p>	<p>灯体の差込口と施設の差込口の形状が異なるときは変換コードが必要</p>	
<p><b>小H専用</b></p>	<p>100V-500W電球</p>	





学館受付 管理ID/No,	品 名・諸元(備品説明・注意事項・サイズ等)	
<b>301</b>	<b>有線マイク(ケーブル要)</b> National WM-661 IMP600Ω ELECTRET CONDENSER MICROPHONE	
在庫数	コード識別コード ②必要 汎用性あり(接続コード交換) ID/No,101と同等品	
8		
以H専用	使用時 単三 2本必要	
<b>302</b>	<b>以1ワイヤレスマイク</b> 日伸音波製作所 MAXON H8B ・ワイヤレスマイク(800MHz帯)	
在庫数	使用時 単三 2本必要 ※周波数設定スイッチは	
2		
以H専用	絶対に触らないでください	
<b>303</b>	<b>タイピン型ワイヤレスマイク</b> 日伸音波製作所 MAXON T8B ・ワイヤレスマイク(800MHz帯)	
在庫数	使用時 単三 2本必要 ※周波数設定スイッチは	
2		
以H専用	絶対に触らないでください	
<b>304</b>	<b>マイクケーブル(6M)</b> マイクコード識別コード ②	
在庫数		
10		
以H専用		



学館受付 管理ID/No,	品 名・諸元(備品説明・注意事項・サイズ等)	
<b>305</b>	<b>マイクケーブル(9M)</b> マイクコード識別コード ②	
在庫数	<b>10</b>	
以H専用		
<b>306</b>	<b>卓上マイクスタンド</b> メーカー名 不明 ID/No,103と同等品	
在庫数	高さ調整可能(22～55cm) 使用するマイク径によりマイクホルダーの 交換が必要となる場合がある	
以H専用		
<b>307</b>	<b>床式マイクスタンド</b> Victor TL-P55 マイクロホンスタンド	
在庫数	高さ可変 90～155cm 使用するマイク径によりマイクホルダーの 交換が必要となる場合がある	
以H専用	ID/No,105と同等品	
<b>308</b>	<b>マイクスタンド(ブーム)</b> マイクロホンスタンド 高さ可変 90～155cm	
在庫数	ブーム長可変 0～60cm 使用するマイク径によりマイクホルダーの 交換が必要となる場合がある	
以H専用	ID/No,106と同等品	

学館受付 管理ID/No,	品 名・諸元(備品説明・注意事項・サイズ等)	
309	<b>AVラックキー (ロッソ)</b> 諒友館地下食堂AVラック用 プロジェクター・DVDプレーヤー 電動スクリーンを使用するときが必要 (CD・VCD使用可能)	
	在庫数 1	
	以H専用	
310	<b>以1 AV卓キー</b> ビデオプロジェクターを通して VHS,TV,パソコンなどを接続し スクリーンに映し出す操作卓の鍵  AV操作を行う場合必須	
	在庫数 1	
	以H専用	
311	<b>以1 吊物操作盤キー</b> スクリーン等吊物を使用する場合必須 緞帳を操作する場合は 学生オフィスより キャンパスインフォに申請が必要	
	在庫数 1	
	以H専用	
312	<b>以2 ワイヤレスマイク</b> Victor WM-P762(800MHz帯)	
	在庫数 2	
	使用時 単三 1本必要 ※周波数設定スイッチは 絶対に触らないでください	
以H専用		

学館受付 管理ID/No,	品 名・諸元(備品説明・注意事項・サイズ等)	
<b>313</b>	<b>以2 舞台袖マイクキー</b> 音響操作キー	
<b>在庫数</b> <b>1</b>	下手袖操作盤に差し込む (注意) 調整室からのコントロール時は 使用できない	
<b>以H専用</b>		
<b>314</b>	<b>以2 舞台袖吊物キー</b> 緞帳の開閉に必要 スクリーン昇降はこの鍵では不可	
<b>在庫数</b> <b>1</b>		
<b>以H専用</b>		
<b>315</b>	<b>以多共通 AV機器</b> カセット・CD/MD/マイク使用可能 ID/No,316必要	
<b>在庫数</b> <b>1</b>		
<b>以H専用</b>		
<b>316</b>	<b>以多共通 AV機器キー</b> ID/No,315使用時に必要 スピーカーは多目的ホールの天井に設置	
<b>在庫数</b> <b>1</b>	* ID/No,105のAV機器より PAセット(小)が 取り扱いが容易	
<b>以H専用</b>		

学館受付 管理ID/No,	品 名・諸元(備品説明・注意事項・サイズ等)	
<b>317</b>	<p><b>以多共通ワイヤレスマイク</b>  <b>Panasonic WX-4100A(G*C*)</b>                      ・ワイヤレスマイク(800MHz帯)</p>	
<p><b>在庫数</b>  <b>2</b></p>	<p>ID/No,105 AV機器をスピーカーに設定すること  <b>ID/No,105・106必要</b>                      使用時 単三 1本必要</p>	
<p><b>以H専用</b></p>	<p>※周波数設定スイッチは絶対に触らないでください</p>	





学館受付 管理ID/No,	品 名・諸元(備品説明・注意事項・サイズ等)	
<b>401</b>	<b>パーテーション</b> 187*70Cm 自立式	 
在庫数	不足の場合No,505を使用してください	
<b>59</b>		
以H地下	保管場所 以学館地下倉庫	
<b>402</b>	<b>以多共通 机</b>	
在庫数		
<b>8</b>		
以H地下	保管場所 以学館地下倉庫	
<b>403</b>	<b>以多共通 椅子</b>	
在庫数		
<b>18</b>		
以H地下	保管場所 以学館地下倉庫	
<b>404</b>	<b>以多共通 案内ボード</b> 150*70cm	
在庫数		
<b>2</b>		
以H地下	保管場所 以学館地下倉庫	





学館受付 管理ID/No,	品 名・諸元(備品説明・注意事項・サイズ等)	
<p><b>405</b></p>	<p><b>ポータブルステージ</b>                      広げると120*240*T20(1台)                      2台使用時 ①120*480 又は                      ②240*240</p>	<p>広げた状態 (1台使用時)</p> 
<p>在庫数</p>	<p>折畳時</p>	
<p>2</p>	<p>ステージステップあり                      保管場所 以学館地下倉庫</p>	
<p>以H地下</p>		




学館受付 管理ID/No,	品名・諸元(備品説明・注意事項・サイズ等)	
<b>501</b>	<b>長机</b> アイリスチトセ JOIFA104 寸法	
在庫数	幅45 * 長さ180 * 厚み(脚部含) 90 運搬専用台車があります(6台積)	
<b>100</b>	保管場所 以学館西倉庫 <b>100</b>	
以西倉庫	保管場所 T213 <b>10</b>	

<b>502</b>	<b>パイプ椅子</b> KOKUYO JOIFA606(CF-1N)	
在庫数	運搬専用台車があります(25脚積)	
<b>200</b>	保管場所 以学館西倉庫 <b>200</b>	
以西倉庫	保管場所 T213 <b>50</b>	



<b>503</b>	<b>雑壇 (大)</b> 寸法 50 * 50 * 長さ200cm	
在庫数	<b>5</b>	
以西倉庫	保管場所 以学館西倉庫	

<b>504</b>	<b>雑壇 (小)</b> 寸法 25 * 50 * 長さ200cm	
在庫数	雑壇 (大) の厚み(高さ)1/2 <b>2</b>	
以西倉庫	保管場所 以学館西倉庫	

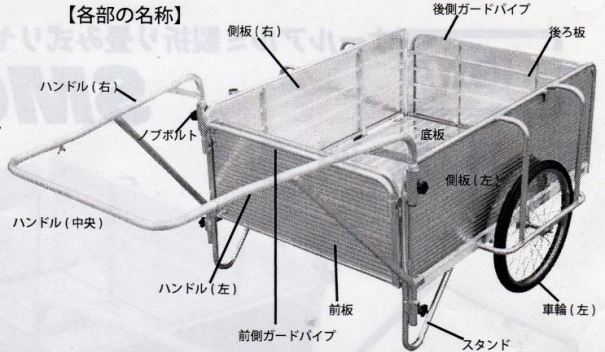


同じ備品が複数の場所にあります  
詳しくは受付係員にご相談ください

学館受付 管理ID/No,	品 名・諸元(備品説明・注意事項・サイズ等)	
<b>505</b>	<b>パーティション (旧)</b> 寸法 幅90 * 高さ200 設置には 脚金具(中間・端用) が 必要 (組合せにより部品不足発生に注意)	
<b>在庫数</b> <b>53</b>	保管場所 以学館西倉庫	
<b>以西倉庫</b>		
<b>506</b>	<b>パーティション脚金具(端)</b> 設置方法により部品不足発生あり	
<b>在庫数</b> <b>65</b>		
<b>以西倉庫</b>	保管場所 以学館西倉庫	
<b>507</b>	<b>パーティション脚金具(中間)</b> 設置方法により部品不足発生あり	
<b>在庫数</b> <b>44</b>		
<b>以西倉庫</b>	保管場所 以学館西倉庫	
<b>508</b>	<b>リノリュームマット</b> (クラブ専用品) <b>重量物運搬時注意</b>	
<b>在庫数</b> <b>5</b>		
<b>以西倉庫</b>	保管場所 以学館西倉庫	


学館受付 管理ID/No,	品名・諸元(備品説明・注意事項・サイズ等)	
<b>601</b>	<b>リヤカー (鉄製)</b> 申請時は 利用時間を決めてください 時間予約を受け付けています	
在庫数 <b>3</b>	利用時は指定されたリヤカーのみを使用してください	
運搬器具	保管場所 学生会館北非常口付近	

<b>602</b>	<b>リヤカー大 (アルミ)</b> SHOWA SMC-2 1090W * 2110L * 700H	
在庫数 <b>1</b>	タイヤサイズ 20inch 自重 31kg 最大積載重量 130kg	
運搬器具		

<b>603</b>	<b>リヤカー小 (アルミ)</b> SHOWA SMC-1 870W * 1860L * 630H	
在庫数 <b>1</b>	タイヤサイズ 20inch 自重 21kg 最大積載重量 100kg	
運搬器具		


<b>604</b>	<b>台車 (備品運搬用) 大</b> WEI MALL 商品コード AT059B 610W * 905L * 875H	
在庫数 <b>2</b>	自重 13.3kg	
運搬器具		


学館受付 管理ID/No,	品 名・諸元(備品説明・注意事項・サイズ等)	
<p><b>605</b></p>	<p><b>台車（備品運搬用）中</b></p> <p>申請時は 利用時間を決めてください 時間予約を受け付けています</p>	
<p>在庫数</p> <p><b>2</b></p>		
<p>運搬器具</p>		


<p><b>606</b></p>	<p><b>平台車（軽備品運搬用）</b></p> <p>申請時は 利用時間を決めてください 時間予約を受け付けています</p>	
<p>在庫数</p> <p><b>1</b></p>		
<p>運搬器具</p>		






学館受付 管理ID/No,	品 名・諸元(備品説明・注意事項・サイズ等)	
<p><b>701</b></p>	<p><b>システムジョイントマット</b> 100*100*t 1.5cm マットを組み合わせ使用できます</p>	
<p>在庫数 <b>100</b></p>		
<p>運動保護具</p>	<p>*運搬用にリヤカー申請が必要です</p>	

<p><b>702</b></p>	<p><b>エバーマット</b> 200*300* t 20cm</p>	
<p>在庫数 <b>1</b></p>		
<p>運動保護具</p>		

<p><b>703</b></p>	<p><b>カラーマット(ブルー)</b> 90*180* t 10cm</p>	
<p>在庫数 <b>2</b></p>		
<p>運動保護具</p>		


学館受付 管理ID/No,	品 名・諸元(備品説明・注意事項・サイズ等)		
<b>801</b>	<b>IH鍋セット</b>		
	ソースパン16cm*1	専用取っ手*2	
	ソースパン20cm*1	リッド16cm*1	
	在庫数	ソテーパン24cm*1	
<b>1Set</b>	フライパン26cm*1	<b>合計10点のセット</b>	
キッチン	ガラス蓋16cm*1	<b>(単品貸出不可)</b>	
	ガラス蓋20cm*1	<b>IH調理器使用可</b>	

<b>802</b>	<b>オーブンレンジ</b>	
	<b>SHARP RE-V100A</b>	
在庫数	本体*1 角皿*2 調理網*1	2018.06.01追加
<b>1</b>	(本体に収納 水タンク*1 つゆ受け*1) 移動用ワゴン (下部に付属品収納かご付属)	
キッチン		

	<p><b>ご迷惑をおかけします</b></p> 	
在庫数		
キッチン		

<b>804</b>	<b>IH調理器 (コンロ)</b>	
	<b>panasonic KZ-PH33</b>	
在庫数	<b>使える器具 (鍋など) を確認すること</b>	
<b>2</b>	アルミ・ガラス・土鍋や 底の丸いもの等は 使えません	
キッチン	<b>(取扱説明書で確認してください)</b>	


**KEEP  
CLEAN**

マークの付いた備品は使用後、きれいに洗浄して返却してください。  
再洗浄をお願いすることがあります。(備品の返却時間に注意)

学館受付 管理ID/No,	品 名・諸元(備品説明・注意事項・サイズ等)	
<b>805</b>	<b>ホットプレート</b> TIGER CRC-B301 平面プレート・穴あき波型プレート	
在庫数	たこやきプレートのセット 10点のパーツで構成されている	
キッチン	(取扱説明書で確認してください)	

<b>806</b>	<b>炊飯器 (大)</b> ZOJIRUSHI NW-JS18-VD 1.8L (1升炊き)	
在庫数	計量カップ*2    しゃもじ*1 しゃもじ立*1	
キッチン	(取扱説明書で確認してください)	

<b>807</b>	<b>炊飯器 (小)</b> ZOJIRUSHI NW-JS10-VD 1.0L (5.5合炊き)	
在庫数	計量カップ*2    しゃもじ*1 しゃもじ立*1	
キッチン	(取扱説明書で確認してください)	

<b>808</b>	<b>包丁セット</b> 包丁 (大) *3    包丁 (小) *1 包丁スタンド*1    包丁用砥石*1	
在庫数	1set	
キッチン		

**KEEP  
CLEAN**

マークの付いた備品は使用后、きれいに洗浄して返却してください。  
再洗浄をお願いすることがあります。(備品の返却時間に注意)

学館受付 管理ID/No,	品 名・諸元(備品説明・注意事項・サイズ等)	
809	お茶セット	
	セット内容	
	・茶托 * 14      ・湯呑 * 14 ・急須 * 2        ・お盆 * 1	
在庫数		
1 SET		
キッチン		

810	ガラスコップ	
在庫数		
11		
キッチン		

811	水差し	
在庫数		
4		
キッチン		



812	やかん (大)	
在庫数	容量 7ℓ	
1		
キッチン		



KEEP  
CLEAN

マークの付いた備品は使用后、きれいに洗浄して返却してください。  
再洗浄をお願いすることがあります。(備品の返却時間に注意)

学館受付 管理ID/No,	品 名・諸元(備品説明・注意事項・サイズ等)	
<b>813</b>	やかん (中)	 
	容量 5ℓ	
	在庫数 <b>1</b>	
キッチン	<b>IH調理器使用不可</b>	

<b>814</b>	やかん (小)	 
	容量 1.5ℓ	
	在庫数 <b>1</b>	
キッチン	<b>IH調理器使用不可</b>	

<b>815</b>	両手鍋	 
	26cm 卓上鍋 (4~6人用)	
	満水容量 4.7L	
在庫数 <b>2</b>	加熱効率を上げるため、鍋の底に付着した水滴はきれいにふき取ってから使用してください	
キッチン	<b>IH調理器使用可</b>	<b>2019.10.25追加</b>


<b>816</b>	寸胴鍋	 
	22cm 寸胴鍋	
	満水容量 6.1L	
在庫数 <b>2</b>	加熱効率を上げるため、鍋の底に付着した水滴はきれいにふき取ってから使用してください	
キッチン	<b>IH調理器使用可</b>	<b>2019.10.25追加</b>



**KEEP  
CLEAN**

マークの付いた備品は使用后、きれいに洗浄して返却してください。  
再洗浄をお願いすることがあります。(備品の返却時間に注意)




学館受付 管理ID/No,	品 名・諸元(備品説明・注意事項・サイズ等)	
<b>901</b>	ビッグジャージ(エンジ)	
在庫数		
応援グッズ		
<b>902</b>	ビッグジャージ	
在庫数		
応援グッズ		
<b>903</b>	旗 Beyond Borders	
在庫数	28	
応援グッズ		
<b>904</b>	旗 R RITSUMEIKAN	
在庫数	28	
応援グッズ		

学館受付 管理ID/No,	品 名・諸元(備品説明・注意事項・サイズ等)	
<b>905</b>	<b>旗 立命館</b>	
在庫数	28	
応援グッズ		

<b>906</b>	<b>旗部品 ポール</b>	ポール本体	
在庫数	ID/No,907とセットで 貸出申請してください	先端Aを先端Bに接続 これをさらにDに接続	
応援グッズ	60		

<b>907</b>	<b>旗部品 ポール部品</b>	
在庫数	ID/No,906とセットで 貸出申請してください	
応援グッズ	60	

2018.01.27 数量変更 (1個破損のため廃棄処分)

<b>908</b>	<b>旗部品 土台</b>	
在庫数	10	
応援グッズ		

学館受付 管理ID/No,	品 名・諸元(備品説明・注意事項・サイズ等)	
<p><b>909</b></p>	<p><b>横断幕</b> 600*80cm</p>	
<p>在庫数 <b>1</b></p>		
<p>応援グッズ</p>		




学館受付 管理ID/No,	品 名・諸元(備品説明・注意事項・サイズ等)	
<p><b>951</b></p>	<p><b>チアースティックス</b> 1 梱包500入り</p>	
<p>在庫数</p>		
<p>台帳確認</p>		
<p>応援G消耗品</p>		
<p><b>952</b></p>	<p><b>チアースティックス(後援会)</b> 1 梱包500入り</p>	
<p>在庫数</p>		
<p>台帳確認</p>		
<p>応援G消耗品</p>		
<p><b>953</b></p>	<p><b>トップメガホン</b> 1 梱包50入り</p>	
<p>在庫数</p>		
<p>台帳確認</p>		
<p>応援G消耗品</p>		
<p><b>954</b></p>	<p><b>紙 メガホン</b> 1 梱包100入り</p>	
<p>在庫数</p>		
<p>台帳確認</p>		
<p>応援G消耗品</p>		

学館受付 管理ID/No,	品 名・諸元(備品説明・注意事項・サイズ等)	
<p><b>955</b></p> <p>在庫数 台帳確認</p> <p>応援G消耗品</p>	<p><b>ハリセン</b></p> <p>1 梱包200入り</p>	 <p style="text-align: center; color: blue; font-size: 2em;">No Photo</p>
<p><b>956</b></p> <p>在庫数 台帳確認</p> <p>応援G消耗品</p>	<p><b>チアカード</b></p> <p>1 梱包400入り</p>	 <p>A面</p> <p>B面</p>
<p><b>957</b></p> <p>在庫数 台帳確認</p> <p>応援G消耗品</p>	<p><b>OGフラッグ</b></p>	 <p>A面</p> <p>B面</p>
<p><b>958</b></p> <p>在庫数 台帳確認</p> <p>応援G消耗品</p>	<p><b>トートバッグ(白)</b></p> <p>1 梱包400入り</p>	