

立命館大学学友会
全学学生アンケート2022

回答結果集計報告書 数値編

2022年 10月

立命館大学学友会 学園振興委員会

立命館大学学友会 全学学生アンケート2022

1. アンケート概要

本アンケートは、立命館大学学友会が実施した立命館大学の全学部生対象のアンケートである。2022年度第1回全学協議会及び各懇談会に向けて、学生実態を把握するためにアンケートを実施し、学生の意見を取りまとめた。

| | |
|------|-----------------------------------|
| 調査目的 | 学生生活諸課題についての実態把握及び意見集約 |
| 実施期間 | 2022年6月27日(月)～2022年7月17日(日) 計21日間 |
| 実施手法 | RISING - FDCを用いたWEBアンケート |
| 調査対象 | 立命館大学 全学部生(33,094人) |
| 実 施 | 立命館大学学友会 学園振興委員会 |

2. 設問項目概要

本アンケートの設問は、以下のカテゴリに分けられる。各カテゴリ別の設問項目は以下の通り。

| | | |
|---------|---------|--------------|
| 大学での学び | Q1-Q5 | 授業形態について |
| | Q6-Q11 | 受講登録について |
| | Q12-Q15 | 抽選科目について |
| | Q16-Q17 | 意欲関心について |
| 大学院進学 | Q18-Q24 | 大学院進学について |
| 英語教育 | Q25-Q29 | 英語教育について |
| BBP | Q30-Q32 | BBPについて |
| キャンパス環境 | Q33-Q43 | 食環境について |
| | Q44-Q46 | 喫煙・禁煙について |
| 課外自主活動 | Q47-Q49 | 課外自主活動について |
| | Q50-Q52 | 試合等参加証明書について |
| 留学支援 | Q53-Q54 | 留学支援について |
| SSP | Q55-Q56 | SSPについて |
| 情報発信 | Q57-Q58 | 財政の情報発信について |
| | Q59-Q60 | 奨学金の情報発信について |

| | | |
|---------|---------|-----------------|
| | Q61-Q63 | D&Iの情報発信について |
| 情報発信 | Q64 | 防災の情報発信について |
| | Q65-Q66 | 大学の各施策の情報発信について |
| 大学生活の実感 | Q67-Q71 | あなた自身の大学生活について |

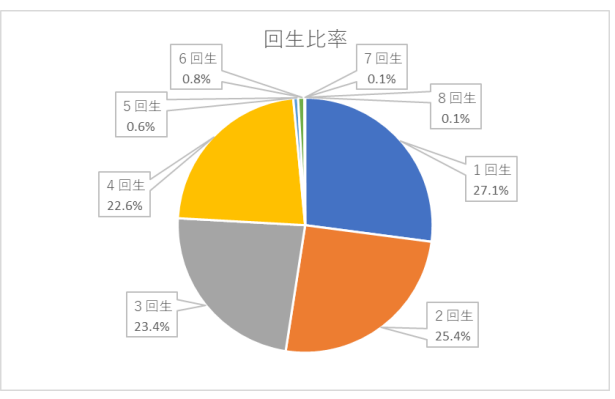
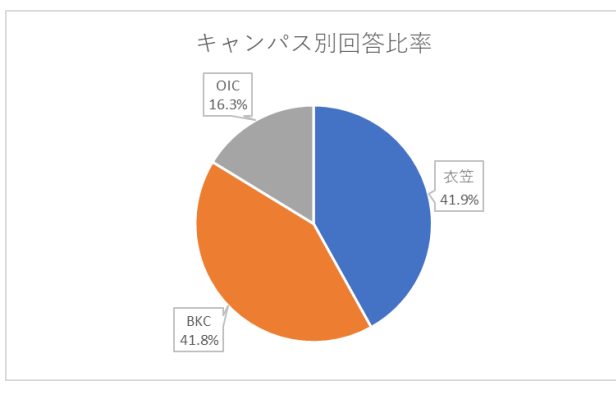
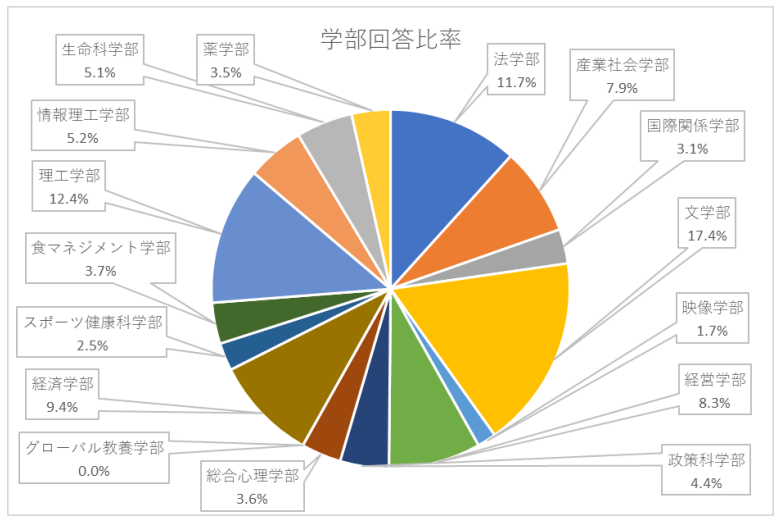
3. 集計結果概要

有効回答数 3731 件（調査対象の11.27%）

P3, 4に回答者属性を示す

回答数

| キャンパス | 学部 | 学生数 | 回答数 | 学部回答比率 | 学部内比率 |
|-------|-----------|--------|--------|--------|--------|
| 衣笠 | 法学部 | 3,139 | 438 | 11.70% | 13.95% |
| | 産業社会学部 | 3,316 | 296 | 7.90% | 8.93% |
| | 国際関係学部 | 1,454 | 117 | 3.10% | 8.05% |
| | 文学部 | 4,354 | 650 | 17.40% | 14.93% |
| | 映像学部 | 685 | 63 | 1.70% | 9.20% |
| OIC | 経営学部 | 3,312 | 308 | 8.30% | 9.30% |
| | 政策科学部 | 1,684 | 164 | 4.40% | 9.74% |
| | 総合心理学部 | 1,156 | 135 | 3.60% | 11.68% |
| | グローバル教養学部 | 278 | 0 | 0.00% | 0.00% |
| BKC | 経済学部 | 3,242 | 352 | 9.40% | 10.86% |
| | スポーツ健康科学部 | 1,030 | 93 | 2.50% | 9.03% |
| | 食マネジメント学部 | 1,261 | 139 | 3.70% | 11.02% |
| | 理工学部 | 4,071 | 462 | 12.40% | 11.35% |
| | 情報理工学部 | 2,019 | 195 | 5.20% | 9.66% |
| | 生命科学部 | 1,277 | 189 | 5.10% | 14.80% |
| | 薬学部 | 816 | 130 | 3.50% | 15.93% |
| 総数 | | 33,094 | 3731 | | |
| 全学生比率 | | | 11.27% | | |

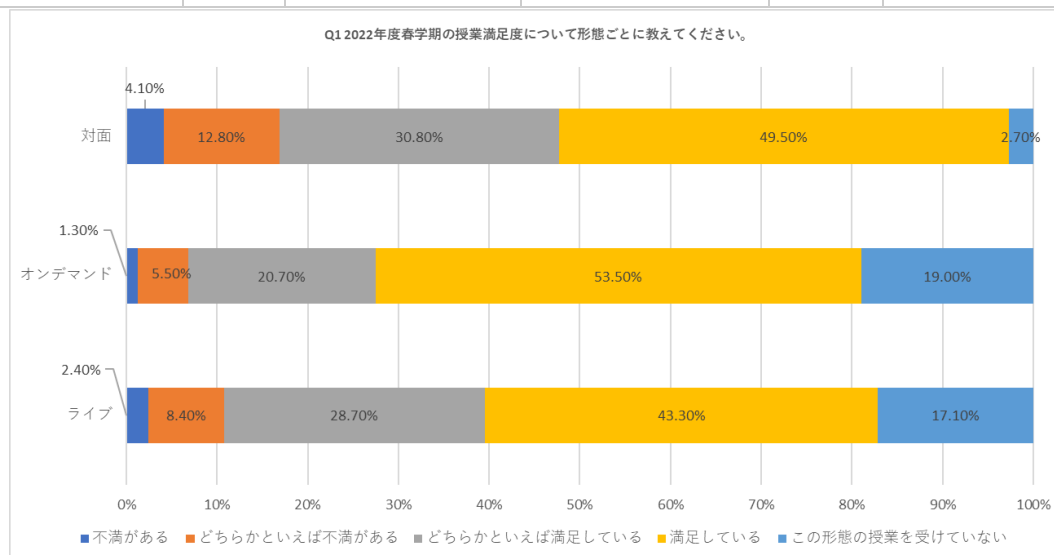


4. 設問別集計結果

学び | 授業形態について

Q1. 2022年度春学期の授業満足度について形態ごとに教えてください。

| | 不満がある | どちらかといえば不満がある | どちらかといえば満足している | 満足している | この形態の授業を受けていない |
|------------------|-------|---------------|----------------|--------|----------------|
| 対面授業 | 154 | 478 | 1151 | 1848 | 100 |
| メディア授業 (オンデマンド型) | 48 | 207 | 771 | 1995 | 710 |
| メディア授業 (ライブ配信型) | 91 | 314 | 1070 | 1617 | 639 |



Q2. 今年度自分が受講する上で、対面授業の良い点、悪い点またはそのどちらもについて教えてください。

(自由記述) ※「回答結果集計報告書 記述編」参照

Q3. 今年度自分が受講する上で、メディア授業の良い点、悪い点またはそのどちらもについて教えてください。

(自由記述) ※「回答結果集計報告書 記述編」参照

Q4. ライブ型授業と対面型授業が連続した場合について、受け方の工夫を教えてください。

(自由記述) ※「回答結果集計報告書 記述編」参照

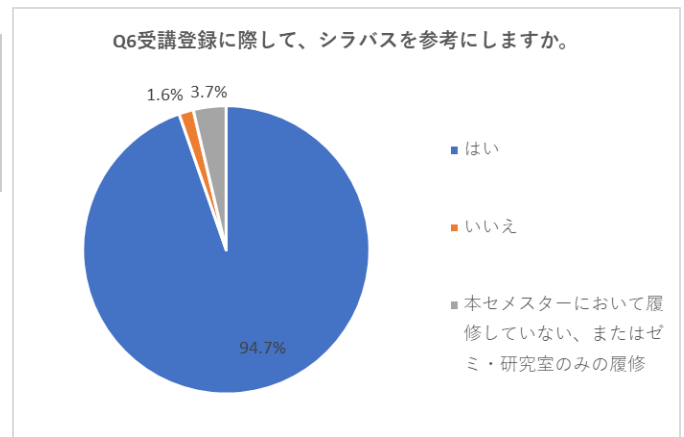
Q5. ライブ型授業と対面型授業が連続した場合について、困ったことがあれば教えてください。

(自由記述) ※「回答結果集計報告書 記述編」参照

学び | 受講登録について

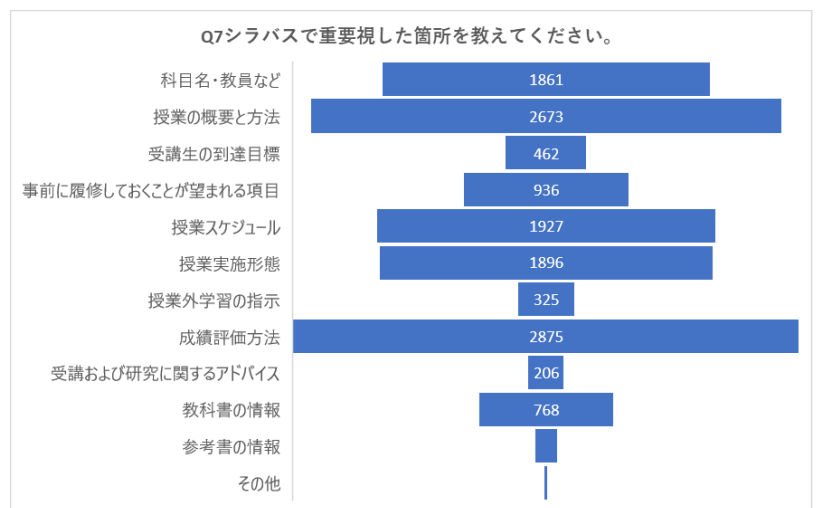
Q6. 受講登録に際して、シラバスを参考にしますか。

| | |
|----------------------------------|------|
| はい | 3532 |
| いいえ | 61 |
| 本セメスターにおいて履修していない、またはゼミ・研究室のみの履修 | 138 |



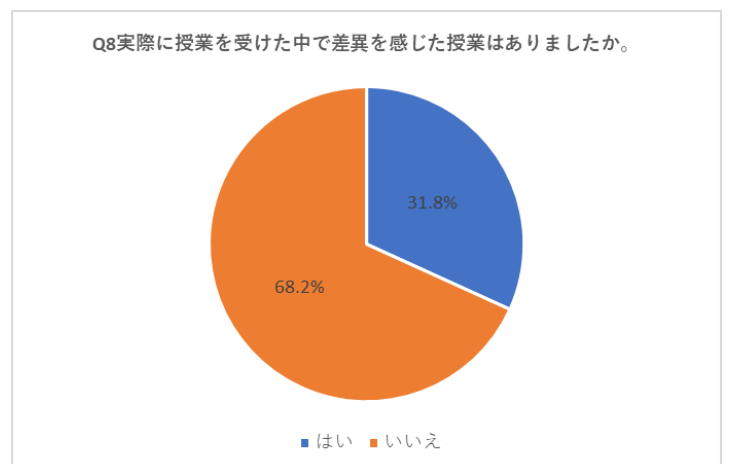
Q7. シラバスで重要視した箇所を教えてください (Q6を「はい」と答えた方のみ) (複数回答可)。

| | |
|--------------------|------|
| 科目名・教員など | 1861 |
| 授業の概要と方法 | 2673 |
| 受講生の到達目標 | 462 |
| 事前に履修しておくことが望まれる項目 | 936 |
| 授業スケジュール | 1927 |
| 授業実施形態 | 1896 |
| 授業外学習の指示 | 325 |
| 成績評価方法 | 2875 |
| 受講および研究に関するアドバイス | 206 |
| 教科書の情報 | 768 |
| 参考書の情報 | 126 |
| その他 | 22 |



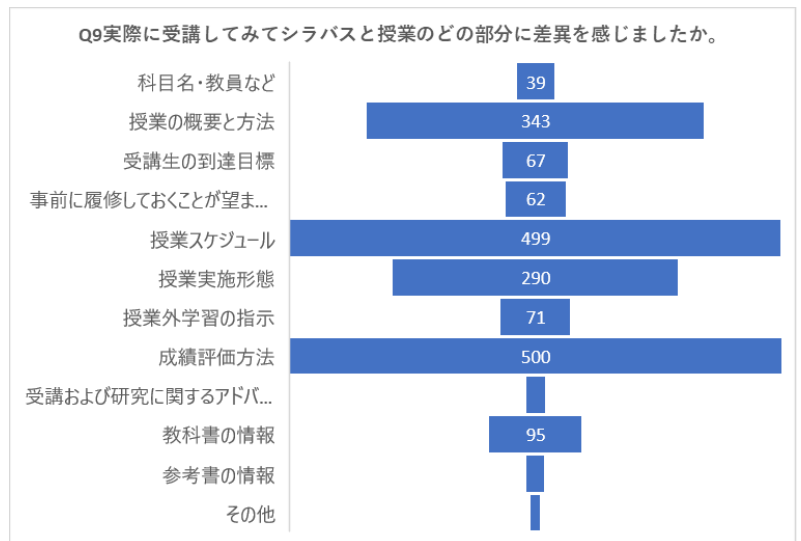
Q8. 実際に授業を受けた中でシラバスに差異を感じた授業はありましたか (Q6を「はい」と答えた方のみ)。

| | |
|-----|------|
| はい | 1123 |
| いいえ | 2409 |



Q9. 実際に受講をしてみてシラバスと授業のどの部分に差異を感じましたか (Q6を「はい」と答えた方のみ) (複数回答可)。

| | |
|--------------------|-----|
| 科目名・教員など | 39 |
| 授業の概要と方法 | 343 |
| 受講生の到達目標 | 67 |
| 事前に履修しておくことが望まれる項目 | 62 |
| 授業スケジュール | 499 |
| 授業実施形態 | 290 |
| 授業外学習の指示 | 71 |
| 成績評価方法 | 500 |
| 受講および研究に関するアドバイス | 20 |
| 教科書の情報 | 95 |
| 参考書の情報 | 19 |
| その他 | 11 |



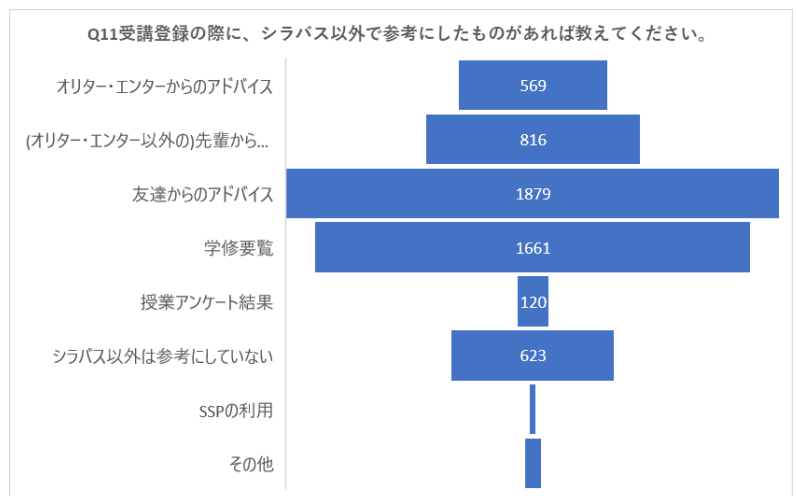
Q10. 実際に経験したシラバスとの差異について、詳しい内容を教えてください (Q8を「はい」と答えた方のみ)。

(自由記述)

※「回答結果集計報告書 記述編」参照

Q11. 受講登録の際に、シラバス以外で参考にしたものがあれば教えてください (複数回答可)。

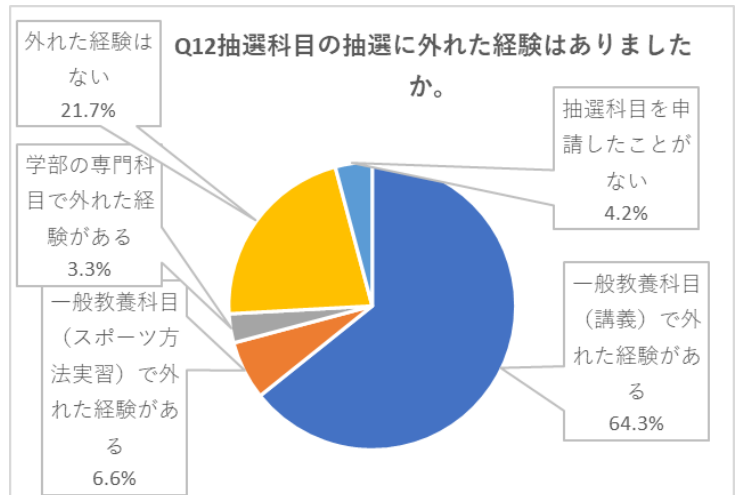
| | |
|--------------------------|------|
| オリター・エンターからのアドバイス | 569 |
| (オリター・エンター以外の)先輩からのアドバイス | 816 |
| 友達からのアドバイス | 1879 |
| 学修要覧 | 1661 |
| 授業アンケート結果 | 120 |
| シラバス以外は参考にしていない | 623 |
| SSPの利用 | 25 |
| その他 | 66 |



学び | 抽選科目について

Q12. 抽選科目の抽選に外れた経験はありますか。

| | | |
|---|---------------------------|------|
| ① | 一般教養科目(講義)で外れた経験がある | 2398 |
| ② | 一般教養科目(スポーツ方法実習)で外れた経験がある | 246 |
| ③ | 学部の専門科目で外れた経験がある | 122 |
| ④ | 外れた経験はない | 810 |
| ⑤ | 抽選科目を申請したことがない | 155 |



Q13. 2022年度春に申請した抽選科目数を教えてください (Q12で①、②、③を選んだ方のみ)。

| 回生区分4分類 | 平均値 | 度数 |
|---------|------|------|
| 1回生 | 3.83 | 672 |
| 2回生 | 4.19 | 730 |
| 3回生 | 3.65 | 590 |
| 4回生 | 2.95 | 301 |
| 合計 | 3.79 | 2293 |

Q14. 上記のうち抽選に外れた科目数を教えてください (Q12で①、②、③を選んだ方のみ)。

| 回生区分4分類 | 平均値 | 度数 |
|---------|------|------|
| 1回生 | 1.77 | 667 |
| 2回生 | 1.94 | 639 |
| 3回生 | 1.80 | 474 |
| 4回生 | 1.76 | 219 |
| 合計 | 1.83 | 1999 |

Q15. 抽選科目について何か意見があれば教えてください。

(自由記述)

※「回答結果集計報告書 記述編」参照

学び | 意欲関心について

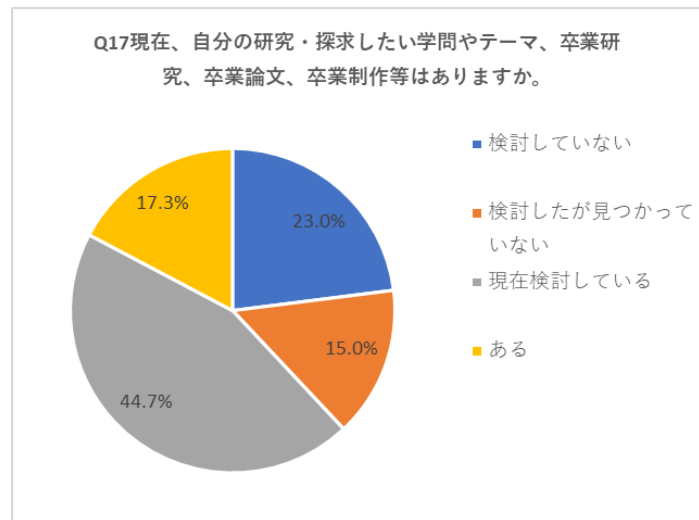
Q16. 日ごろの授業について、どのような授業であれば学習意欲が湧きますか。
授業形態や授業方法など、どの観点からでも構いませんので教えてください。

(自由記述)

※「回答結果集計報告書 記述編」参照

Q17. 現在、自分の研究・探求したい学問やテーマ、卒業研究、卒業論文、卒業制作等がありますか。

| | |
|-------------|------|
| 検討していない | 858 |
| 検討したが見つからない | 560 |
| 現在検討している | 1669 |
| ある | 644 |



現在、自分の研究・探求したい学問やテーマ、卒業研究、卒業論文、卒業制作等がありますか。

| 回生区分 | 1 | 検討していない | | 検討したが見つからない | | 現在検討している | | ある | |
|------|---|---------|--------|-------------|--------|----------|--------|-----|--------|
| | | 度数 | 行の N % | 度数 | 行の N % | 度数 | 行の N % | 度数 | 行の N % |
| | 1 | 403 | 39.9% | 181 | 17.9% | 371 | 36.7% | 55 | 5.4% |
| | 2 | 280 | 29.6% | 217 | 22.9% | 403 | 42.6% | 47 | 5.0% |
| | 3 | 123 | 14.1% | 126 | 14.4% | 514 | 58.8% | 111 | 12.7% |
| | 4 | 39 | 4.6% | 33 | 3.9% | 368 | 43.6% | 404 | 47.9% |
| | 5 | 6 | 26.1% | 2 | 8.7% | 5 | 21.7% | 10 | 43.5% |
| | 6 | 6 | 20.7% | 0 | 0.0% | 7 | 24.1% | 16 | 55.2% |
| | 7 | 1 | 50.0% | 1 | 50.0% | 0 | 0.0% | 0 | 0.0% |
| | 8 | 0 | 0.0% | 0 | 0.0% | 1 | 50.0% | 1 | 50.0% |

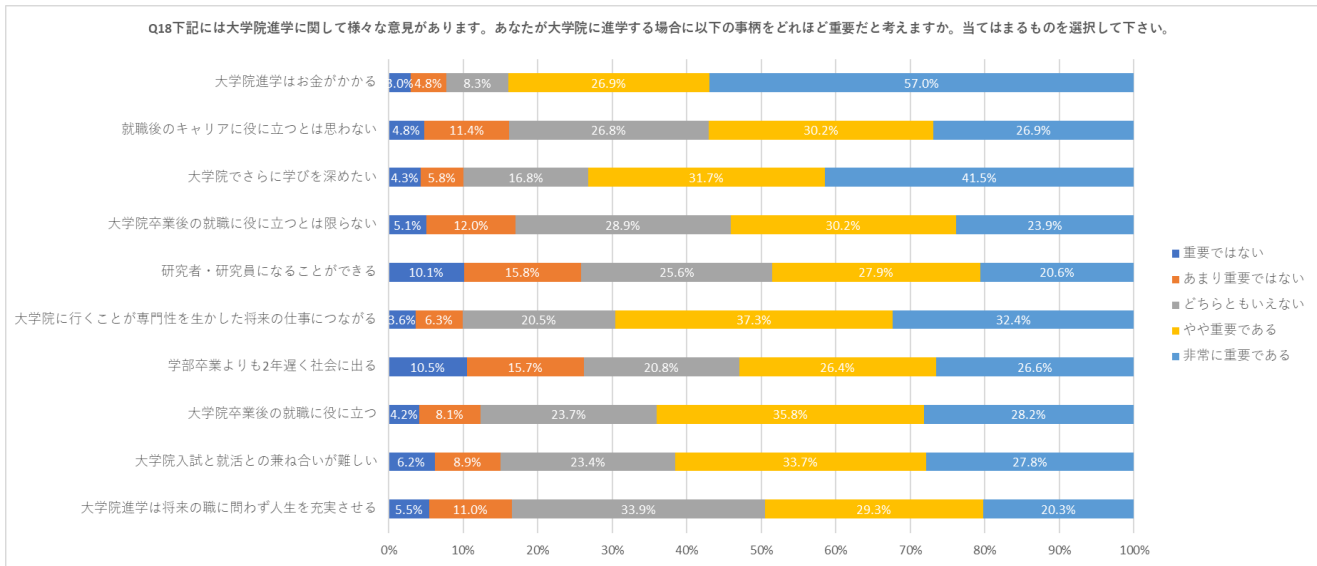
【Q17とQ19のクロス集計表】

| 現在、自分の研究・探求したい学問やテーマ、卒業研究、卒業論文、卒業制作等がありますか。 | | 大学院進学を考えたことがありますか。 | | | | | | | | | |
|---|--|-----------------------------|--------|--------------------|--------|-----------------|--------|----------------------------|--------|--------------------------|--------|
| | | 進学に興味がない・よく知らない (検討したことがない) | | 進学に興味はあったが、進学予定はない | | 進学に興味があり、検討中である | | 進学に興味があり、立命館大学の大学院に進学予定である | | 進学に興味があり、他大学の大学院に進学予定である | |
| | | 度数 | 行の N % | 度数 | 行の N % | 度数 | 行の N % | 度数 | 行の N % | 度数 | 行の N % |
| 検討していない | | 544 | 63.4% | 104 | 12.1% | 140 | 16.3% | 25 | 2.9% | 45 | 5.2% |
| 検討したが見つからない | | 314 | 56.1% | 98 | 17.5% | 107 | 19.1% | 16 | 2.9% | 25 | 4.5% |
| 現在検討している | | 874 | 52.4% | 309 | 18.5% | 268 | 16.1% | 120 | 7.2% | 98 | 5.9% |
| ある | | 260 | 40.4% | 152 | 23.6% | 54 | 8.4% | 115 | 17.9% | 63 | 9.8% |

大学院進学 | 大学院進学について

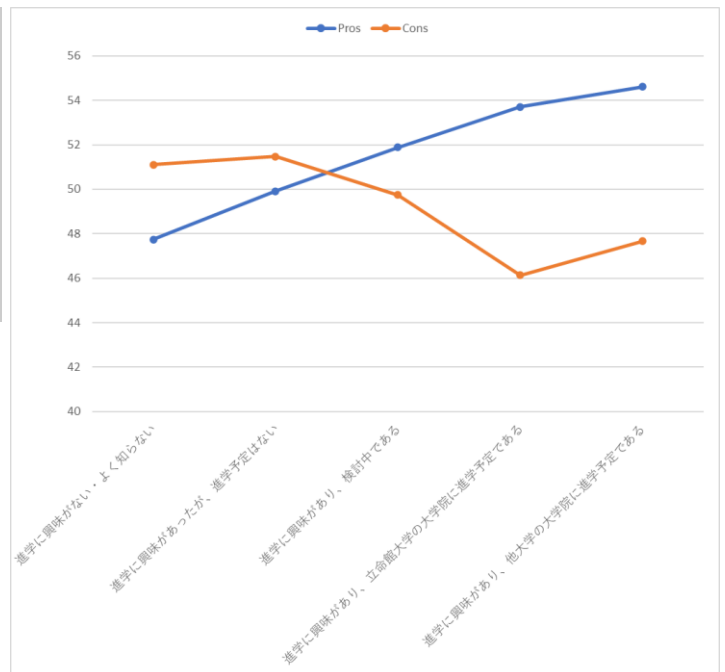
Q18. 下記には大学院進学に関して様々な意見があります。あなたが大学院に進学する場合に以下の事柄をどれほど重要だと考えますか。当てはまるものを選択して下さい。

| 選択肢 | ①大学院進学はお金がかかる | ②就職後のキャリアに役に立つとは限らない | ③大学院でさらに学びを深めたい | ④大学院卒業後の就職に役に立つとは限らない | ⑤研究者・研究員になることができる | ⑥大学院に行くことが専門性を生かした将来の仕事につながる | ⑦学部卒業よりも2年遅く社会に出る | ⑧大学院卒業後の就職に役立つ | ⑨大学院入試と就活との兼ね合いが難しい | ⑩大学院進学は将来の職に問わず人生を充実させる |
|-----------|---------------|----------------------|-----------------|-----------------------|-------------------|------------------------------|-------------------|----------------|---------------------|-------------------------|
| 重要ではない | 111 | 178 | 159 | 190 | 377 | 136 | 391 | 155 | 230 | 205 |
| あまり重要ではない | 178 | 426 | 216 | 446 | 588 | 235 | 586 | 304 | 331 | 412 |
| どちらともいえない | 311 | 999 | 625 | 1078 | 956 | 763 | 777 | 884 | 872 | 1266 |
| やや重要である | 1005 | 1125 | 1184 | 1126 | 1040 | 1390 | 986 | 1337 | 1259 | 1092 |
| 非常に重要である | 2126 | 1003 | 1547 | 891 | 770 | 1207 | 991 | 1051 | 1039 | 756 |



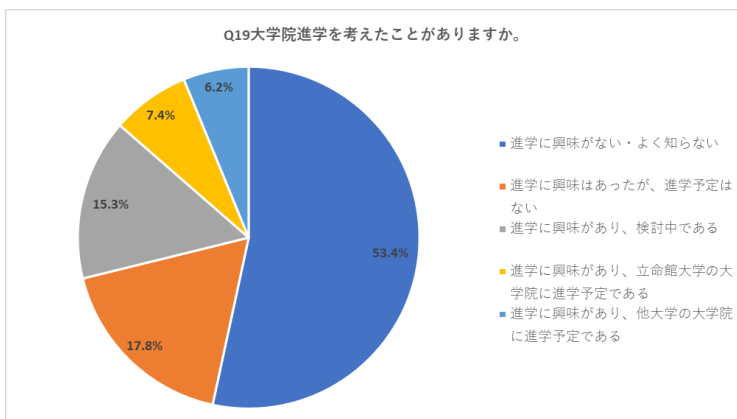
| | Pros | Cons |
|----------------------------|-------|-------|
| 進学に興味がない・よく知らない | 47.74 | 51.1 |
| 進学に興味があったが、進学予定はない | 49.92 | 51.47 |
| 進学に興味があり、検討中である | 51.88 | 49.75 |
| 進学に興味があり、立命館大学の大学院に進学予定である | 53.71 | 46.14 |
| 進学に興味があり、他大学の大学院に進学予定である | 54.61 | 47.66 |

Prosは促進要因、Consは阻害要因を表す。Q18の①～⑩を基にスコアを算出、表とグラフにまとめたものである。大学院進学に対する検討するステージ（横軸）の内、「進学予定はない」と「検討中である」という回答の間で交差していることから、大学院進学の促進・阻害が逆転する検討ステージはその点にあることが分かる。Prosは検討ステージが進むごとにスコアが高くなっている。Consは「他大学院への進学」ステージにおいてポイントが高くなっており「他大学院への進学」に対して阻害のスコアが小さくなっていることが伺える。



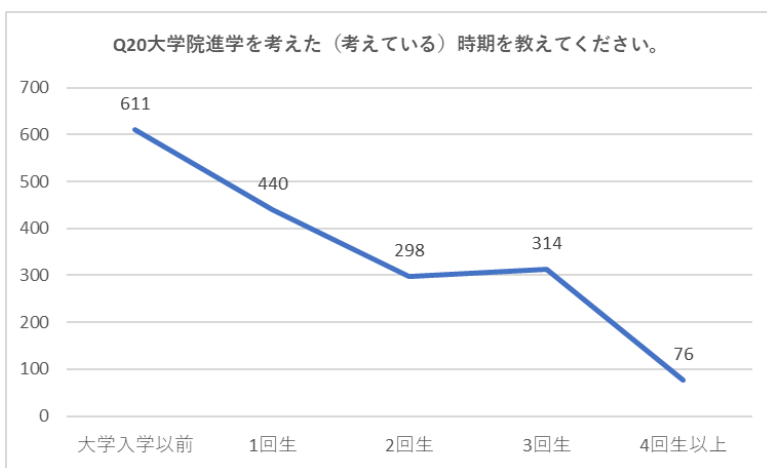
Q19. 大学院進学を考えたことがありますか。

| | |
|-----------------------------|------|
| ①進学に興味がない・よく知らない(検討したことがない) | 1992 |
| ②進学に興味はあったが、進学予定はない | 663 |
| ③進学に興味があり、検討中である | 569 |
| ④進学に興味があり、立命館大学の大学院に進学予定である | 276 |
| ⑤進学に興味があり、他大学の大学院に進学予定である | 231 |



Q20. 大学院進学を考えた(考えている)時期を教えてください (Q19で②、③、④、⑤を選んだ方のみ)。

| | |
|--------|-----|
| 大学入学以前 | 611 |
| 1回生 | 440 |
| 2回生 | 298 |
| 3回生 | 314 |
| 4回生以上 | 76 |



【回生別】

大学院進学を考えた(考えている)時期を教えてください。

| | | 大学入学以前 | | 1回生 | | 2回生 | | 3回生 | | 4回生以上 | |
|----|-----|--------|-------|-----|-------|-----|-------|-----|-------|-------|-------|
| | | 度数 | 行のN% | 度数 | 行のN% | 度数 | 行のN% | 度数 | 行のN% | 度数 | 行のN% |
| 回生 | 1回生 | 267 | 62.5% | 153 | 35.8% | 1 | 0.2% | 3 | 0.7% | 3 | 0.7% |
| | 2回生 | 168 | 39.4% | 143 | 33.6% | 110 | 25.8% | 2 | 0.5% | 3 | 0.7% |
| | 3回生 | 99 | 23.2% | 78 | 18.3% | 126 | 29.5% | 124 | 29.0% | 0 | 0.0% |
| | 4回生 | 75 | 16.9% | 63 | 14.2% | 59 | 13.3% | 182 | 41.0% | 65 | 14.6% |
| | 5回生 | 2 | 25.0% | 1 | 12.5% | 0 | 0.0% | 1 | 12.5% | 4 | 50.0% |
| | 6回生 | 0 | 0.0% | 1 | 20.0% | 1 | 20.0% | 2 | 40.0% | 1 | 20.0% |
| | 7回生 | 0 | 0.0% | 1 | 50.0% | 1 | 50.0% | 0 | 0.0% | 0 | 0.0% |

【Q19とQ20のクロス集計表】

| | | 大学院進学を考えたことがありますか。 | | | | | | | |
|-----------------------------|--------|--------------------|-------|-----------------|-------|----------------------------|-------|--------------------------|-------|
| | | 進学に興味はあったが、進学予定はない | | 進学に興味があり、検討中である | | 進学に興味があり、立命館大学の大学院に進学予定である | | 進学に興味があり、他大学の大学院に進学予定である | |
| | | 度数 | 行のN% | 度数 | 行のN% | 度数 | 行のN% | 度数 | 行のN% |
| 大学院進学を考えた(考えている)時期を教えてください。 | 大学入学以前 | 164 | 26.8% | 222 | 36.3% | 89 | 14.6% | 136 | 22.3% |
| | 1回生 | 185 | 42.0% | 170 | 38.6% | 41 | 9.3% | 44 | 10.0% |
| | 2回生 | 141 | 47.3% | 86 | 28.9% | 46 | 15.4% | 25 | 8.4% |
| | 3回生 | 145 | 46.2% | 68 | 21.7% | 83 | 26.4% | 18 | 5.7% |
| | 4回生以上 | 28 | 36.8% | 23 | 30.3% | 17 | 22.4% | 8 | 10.5% |

Q21. 何故大学院に進学しようと考えたのか具体的に教えてください（Q19で②、③、④、⑤を選んだ方のみ）。

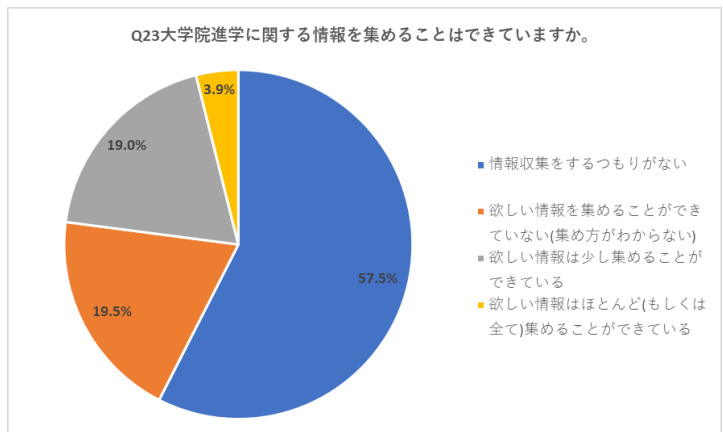
（自由記述） ※「回答結果集計報告書 記述編」参照

Q22. 大学院進学に関して困ったことがあれば具体的に教えてください。

（自由記述） ※「回答結果集計報告書 記述編」参照

Q23. 大学院進学に関する情報を集めることはできていますか。

| | |
|--------------------------------|------|
| 情報収集をするつもりがない | 2146 |
| 欲しい情報を集めることができていない(集め方がわからない) | 729 |
| 欲しい情報は少し集めることができています | 710 |
| 欲しい情報はほとんど(もしくは全て)集めることができています | 146 |



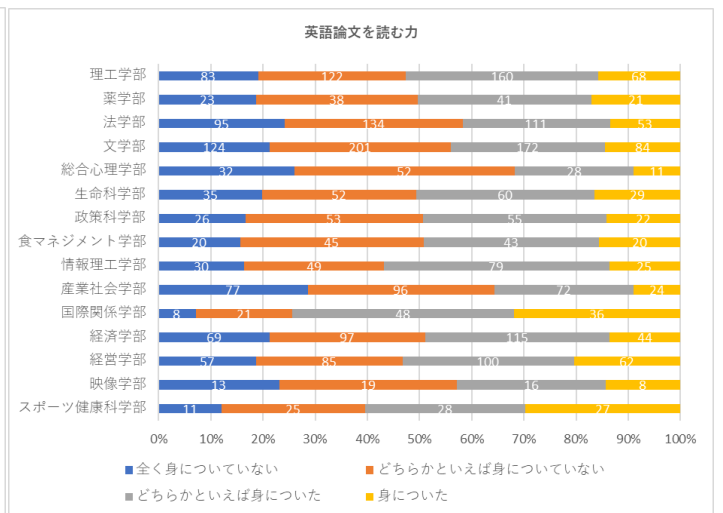
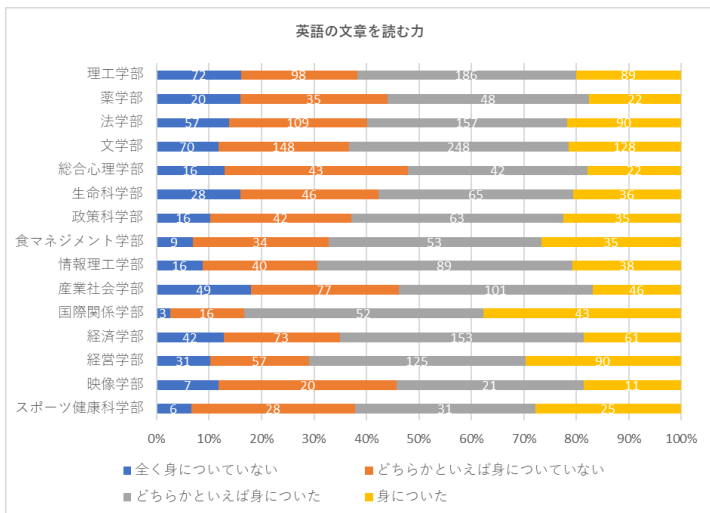
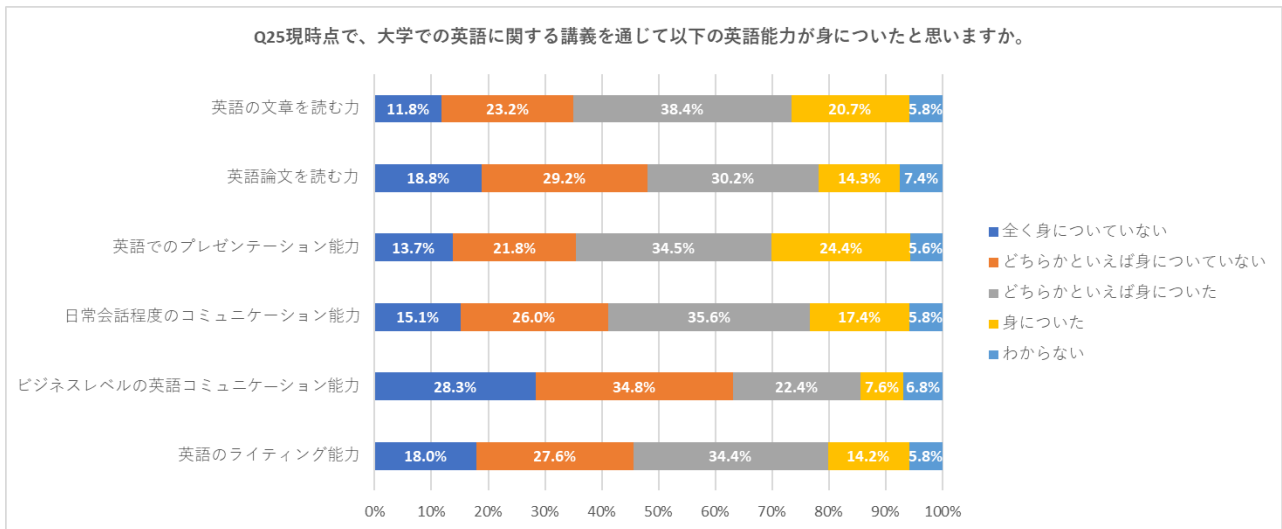
Q24. 大学院進学についてのイメージを教えてください。

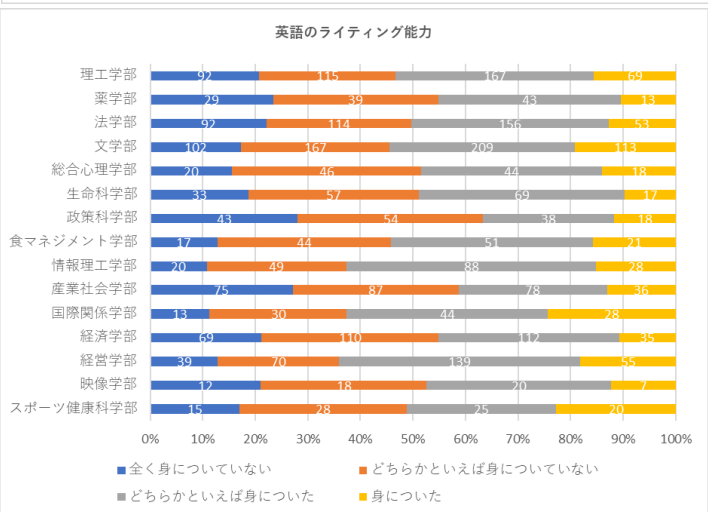
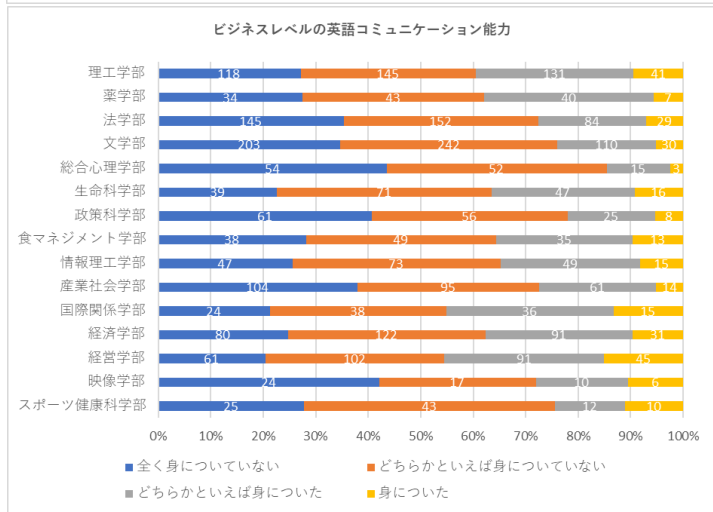
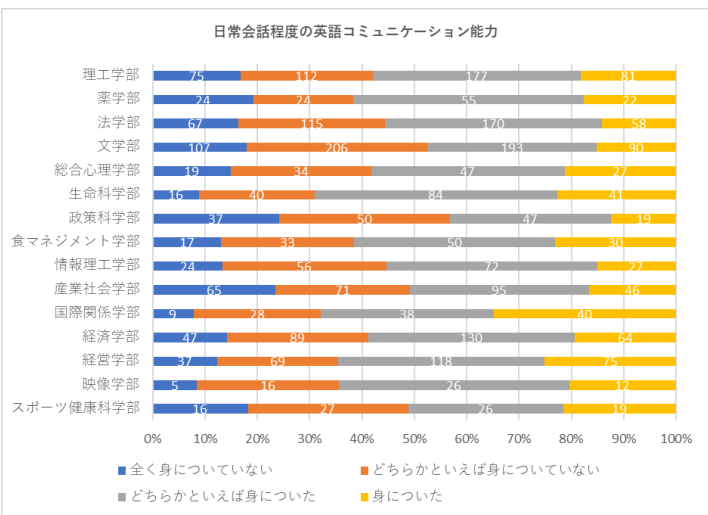
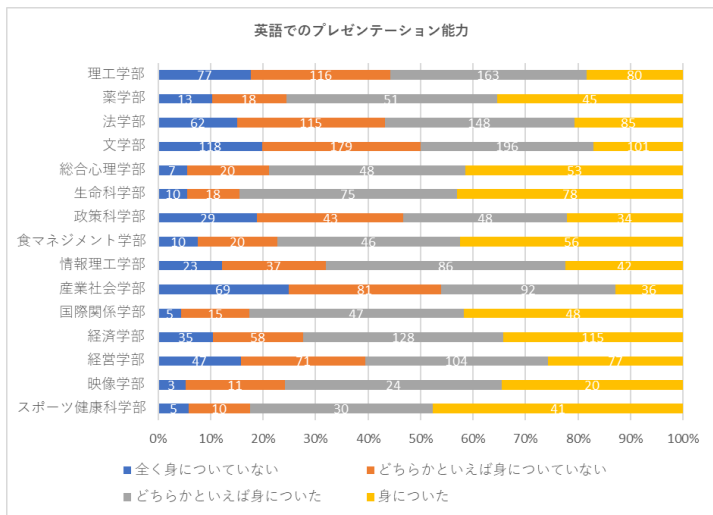
（自由記述） ※「回答結果集計報告書 記述編」参照

英語教育 | 英語教育について

Q25. 現時点で、大学での英語に関する講義を通じて以下の英語能力が身についたと思いますか。

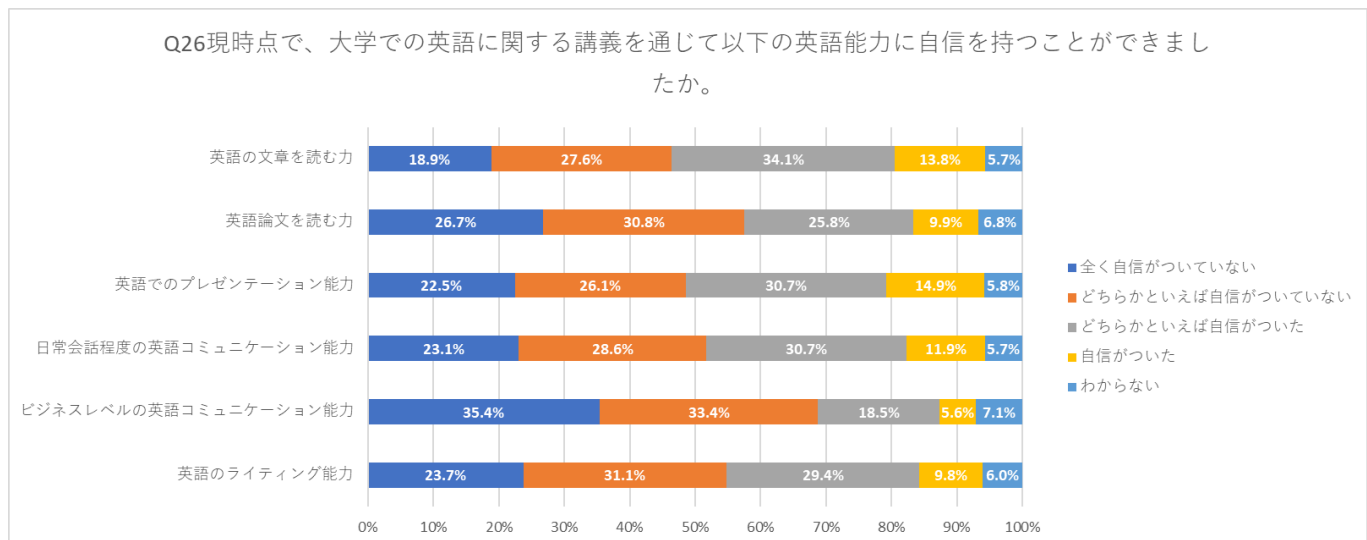
| 選択肢 | 英語の文章を読む力 | 英語論文を読む力 | 英語でのプレゼンテーション能力 | 日常会話程度のコミュニケーション能力 | ビジネスレベルの英語コミュニケーション能力 | 英語のライティング能力 |
|------------------|-----------|----------|-----------------|--------------------|-----------------------|-------------|
| 全く身につけていない | 442 | 703 | 513 | 565 | 1057 | 671 |
| どちらかといえば身につけていない | 866 | 1089 | 812 | 970 | 1300 | 1028 |
| どちらかといえば身についた | 1434 | 1128 | 1286 | 1328 | 837 | 1283 |
| 身についた | 771 | 534 | 911 | 651 | 283 | 531 |
| わからない | 218 | 277 | 209 | 217 | 254 | 218 |





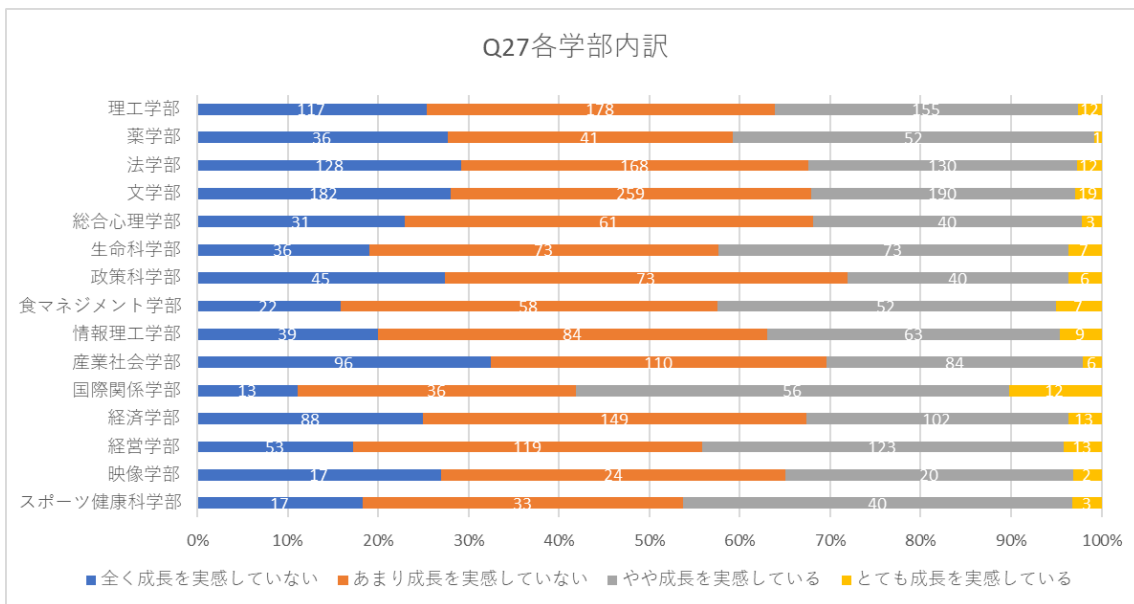
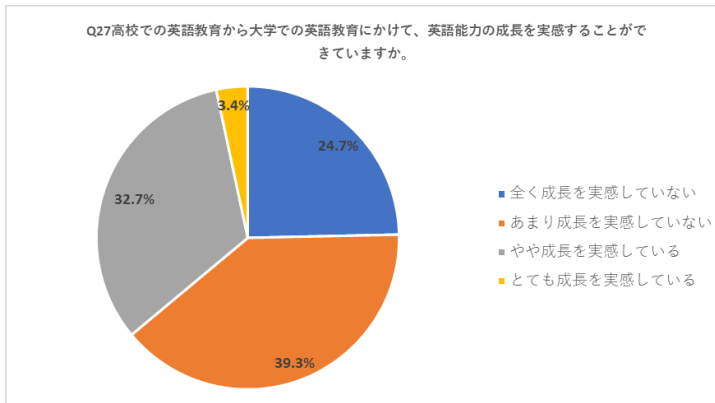
Q26. 現時点で、大学での英語に関する講義を通じて以下の英語能力に自信を持つことができましたか。

| 選択肢 | 英語の文章を読む力 | 英語論文を読む力 | 英語でのプレゼンテーション能力 | 日常会話程度の英語コミュニケーション能力 | ビジネスレベルの英語コミュニケーション能力 | 英語のライティング能力 |
|-------------------|-----------|----------|-----------------|----------------------|-----------------------|-------------|
| 全く自信がついていない | 704 | 996 | 838 | 860 | 1320 | 885 |
| どちらかといえば自信がついていない | 1029 | 1151 | 975 | 1067 | 1246 | 1160 |
| どちらかといえば自信がついた | 1271 | 963 | 1144 | 1146 | 692 | 1097 |
| 自信がついた | 515 | 368 | 556 | 444 | 209 | 364 |
| わからない | 212 | 253 | 218 | 214 | 264 | 225 |



Q27. 高校での英語教育から大学での英語教育にかけて、英語能力の成長を実感することができていますか。

| | |
|---------------|------|
| 全く成長を実感していない | 920 |
| あまり成長を実感していない | 1466 |
| やや成長を実感している | 1220 |
| とても成長を実感している | 125 |

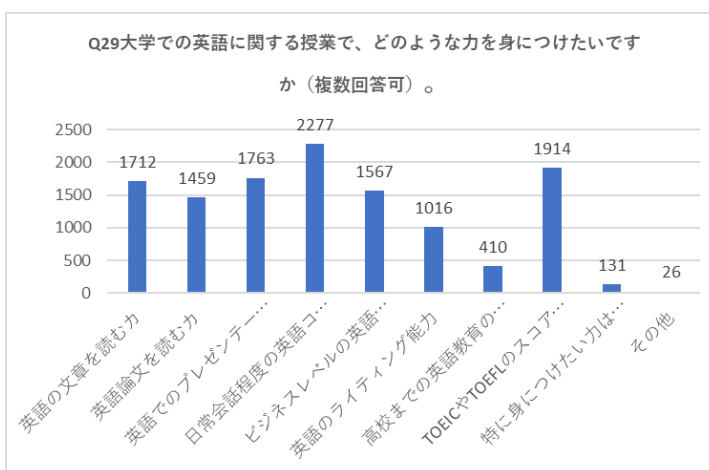


Q28. 高校の英語教育から大学での英語教育にかけての成長実感について、どの点で成長を実感したのか/実感をしなかったのかについて、教えてください。

(自由記述) ※「回答結果集計報告書 記述編」参照

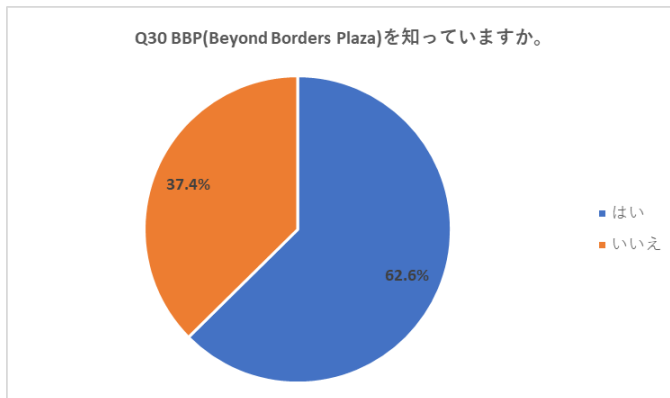
Q29. 大学での英語に関する授業で、どのような力を身につけたいですか (複数回答可)。

| | |
|--------------------------------|------|
| 英語の文章を読む力 | 1712 |
| 英語論文を読む力 | 1459 |
| 英語でのプレゼンテーション能力 | 1763 |
| 日常会話程度の英語コミュニケーション能力 | 2277 |
| ビジネスレベルの英語コミュニケーション能力 | 1567 |
| 英語のライティング能力 | 1016 |
| 高校までの英語教育の復習 | 410 |
| TOEICやTOEFLのスコア向上や英語資格獲得に繋がる能力 | 1914 |
| 特に身につけたい力はない | 131 |
| その他 | 26 |



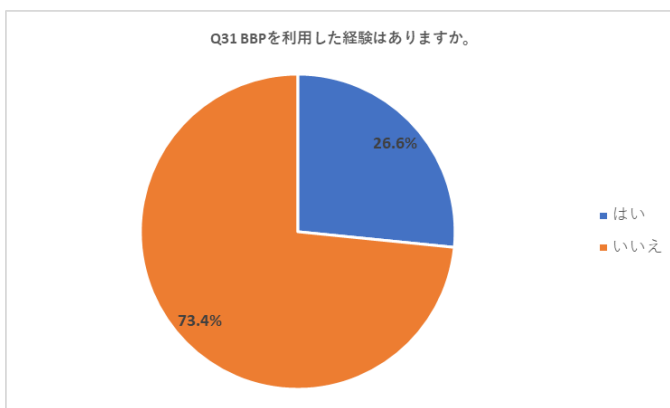
Q30. BBP (Beyond Borders Plaza)を知っていますか。

| | |
|-----|------|
| はい | 2336 |
| いいえ | 1395 |



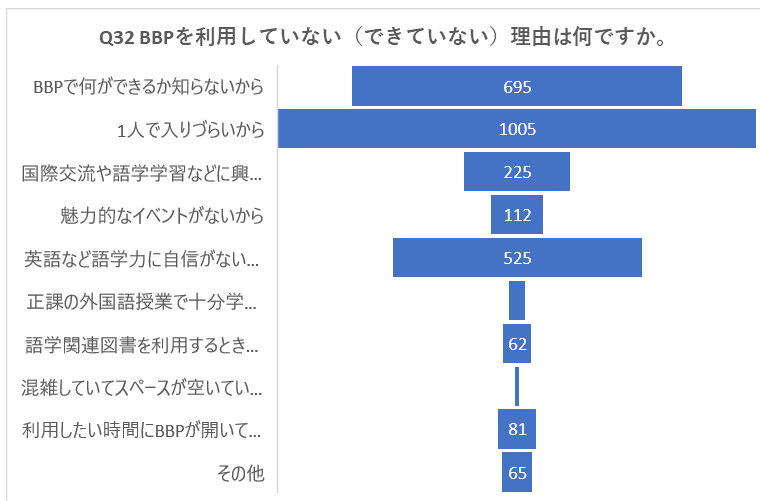
Q31. BBPを利用した経験はありますか (Q30で「はい」と答えた方のみ)。

| | |
|-----|------|
| はい | 621 |
| いいえ | 1715 |



Q32. BBPを利用していない (できていない) 理由は何ですか (Q31で「いいえ」と答えた方のみ)。

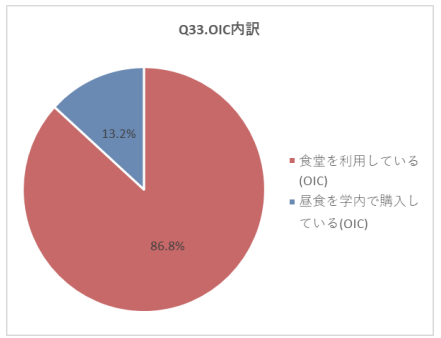
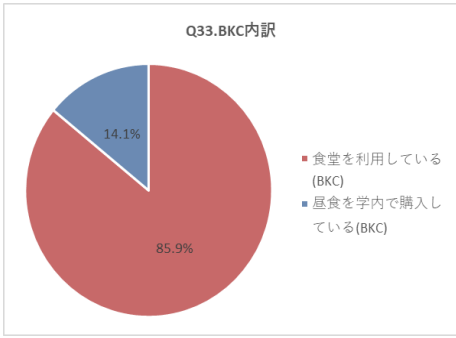
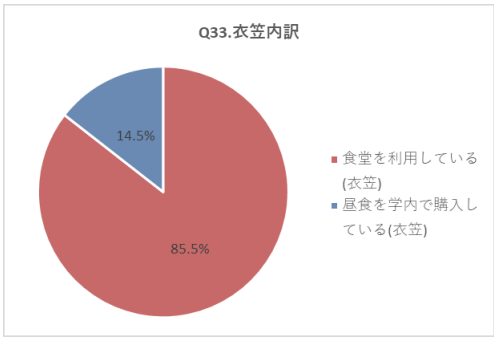
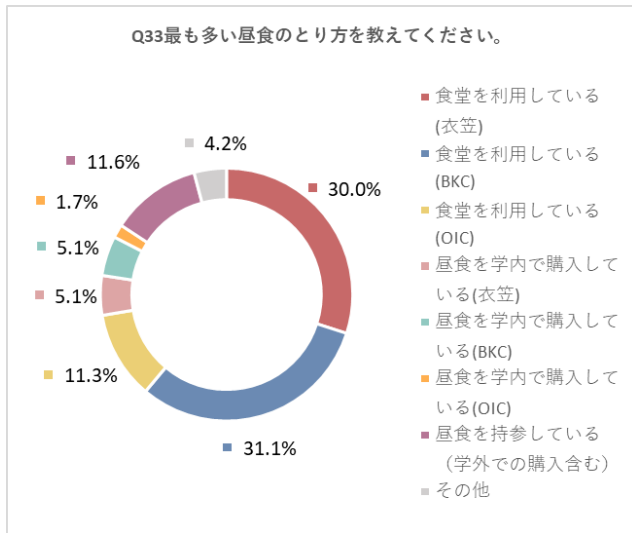
| | |
|------------------------|------|
| BBPで何ができるか知らないから | 695 |
| 1人で入りづらいから | 1005 |
| 国際交流や語学学習などに興味がないから | 225 |
| 魅力的なイベントがないから | 112 |
| 英語など語学力に自信がないから | 525 |
| 正課の外国語授業で十分学習できているから | 36 |
| 語学関連図書を利用するときは図書館で探すから | 62 |
| 混雑していてスペースが空いていなかったから | 10 |
| 利用したい時間にBBPが開いていないから | 81 |
| その他 | 65 |



キャンパス環境 | 食環境について

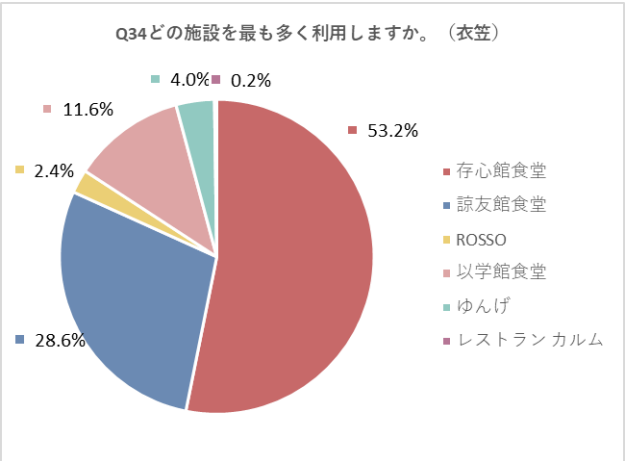
Q33. 最も多い昼食のとり方を教えてください。

| | |
|----------------------|------|
| ①食堂を利用している(衣笠) | 1118 |
| ②食堂を利用している(BKC) | 1162 |
| ③食堂を利用している(OIC) | 420 |
| ④昼食を学内で購入している(衣笠) | 189 |
| ⑤昼食を学内で購入している(BKC) | 190 |
| ⑥昼食を学内で購入している(OIC) | 64 |
| ⑦昼食を持参している(学外での購入含む) | 433 |
| ⑧その他 | 155 |



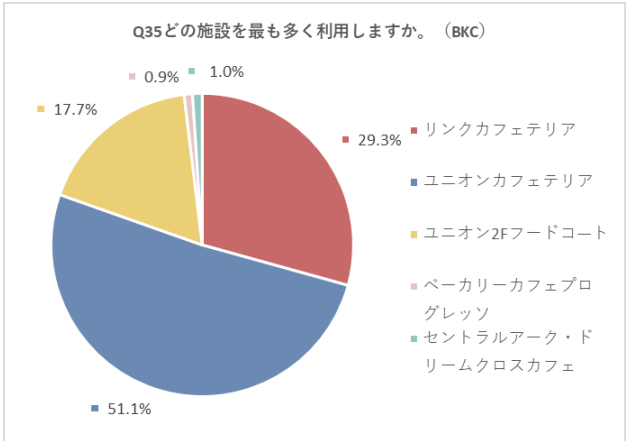
Q34. どの施設を最も多く利用しますか。(衣笠)
(①を選んだ方のみ)

| | |
|-----------|-----|
| 存心館食堂 | 699 |
| 諒友館食堂 | 376 |
| ROSSO | 32 |
| 以学館食堂 | 153 |
| ゆんげ | 52 |
| レストラン カルム | 3 |



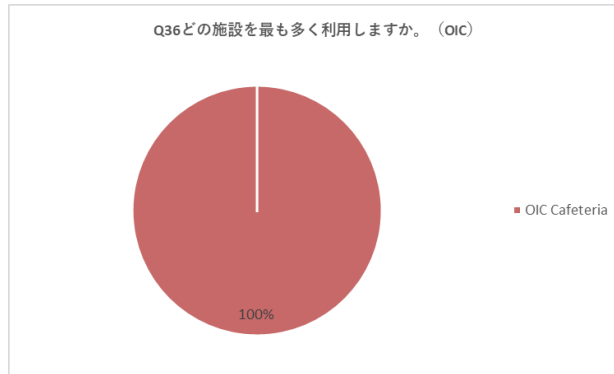
Q35. どの施設を最も多く利用しますか。(BKC)
(②を選んだ方のみ)

| | |
|---------------------|-----|
| リンクカフェテリア | 426 |
| ユニオンカフェテリア | 743 |
| ユニオン2Fフードコート | 257 |
| ベーカリーカフェプログレッソ | 13 |
| セントラルアーク・ドリームクロスカフェ | 15 |



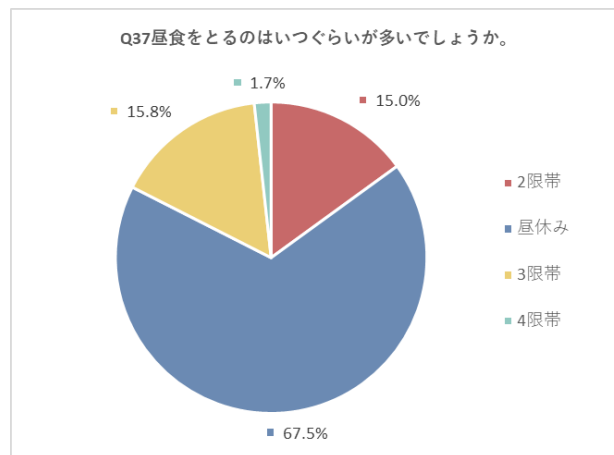
Q36. どの施設を最も多く利用しますか。(OIC)
 (③を選んだ方のみ)

| | |
|---------------|-----|
| OIC Cafeteria | 420 |
|---------------|-----|



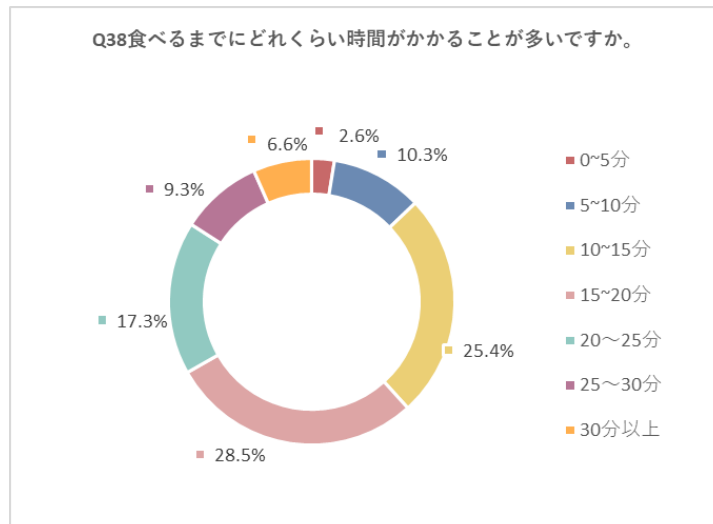
Q37. 昼食をとるのはいつぐらいが多いでしょうか。
 (①、②、③を選んだ方のみ)

| | |
|-----|------|
| 2限帯 | 405 |
| 昼休み | 1822 |
| 3限帯 | 426 |
| 4限帯 | 47 |



Q38. 食べるまでにどれぐらい時間がかかることが多いですか。
 (①、②、③を選んだ方のみ)

| | |
|--------|-----|
| 0～5分 | 69 |
| 5～10分 | 279 |
| 10～15分 | 686 |
| 15～20分 | 769 |
| 20～25分 | 467 |
| 25～30分 | 251 |
| 30分以上 | 179 |



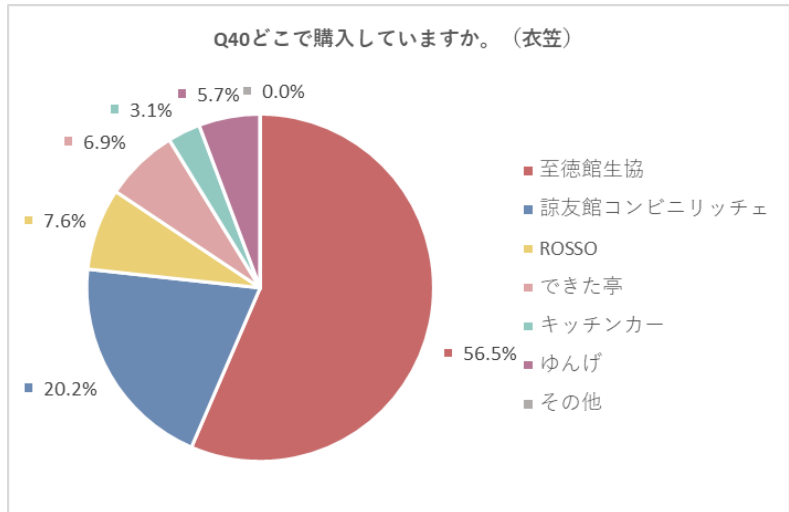
Q39. 食堂が混雑する要因になりそうなエピソードがあれば教えてください(①、②、③を選んだ方のみ)。

(自由記述)

※「回答結果集計報告書 記述編」参照

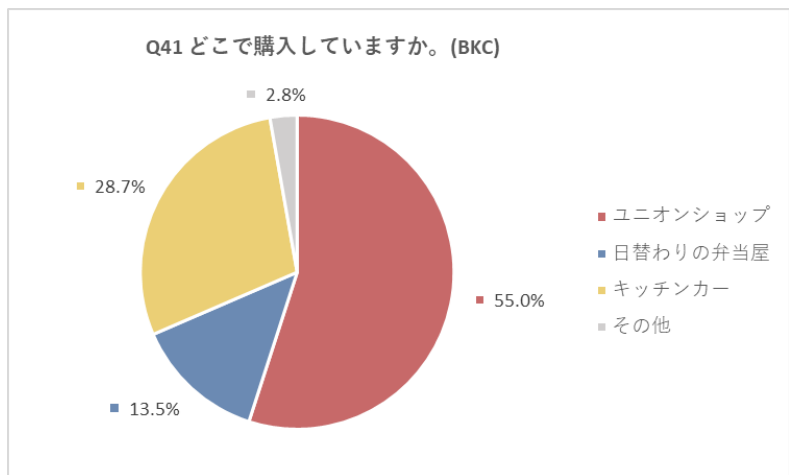
Q40. どこで購入していますか。(衣笠)
 (④を選んだ方のみ)

| | |
|-------------|-----|
| 至徳館生協 | 148 |
| 諒友館コンビニリッチェ | 53 |
| ROSSO | 20 |
| できた亭 | 18 |
| キッチンカー | 8 |
| ゆんげ | 15 |
| その他 | 0 |



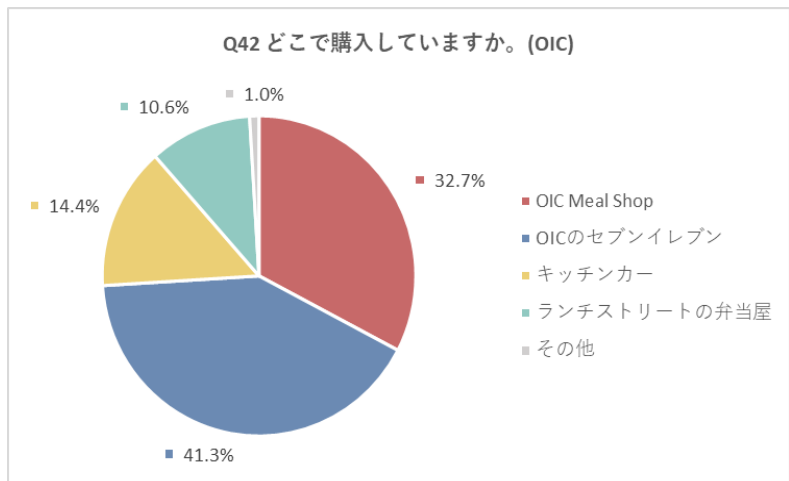
Q41. どこで購入していますか。(BKC)
 (⑤を選んだ方のみ)

| | |
|----------|-----|
| ユニオンショップ | 138 |
| 日替わりの弁当屋 | 34 |
| キッチンカー | 72 |
| その他 | 7 |



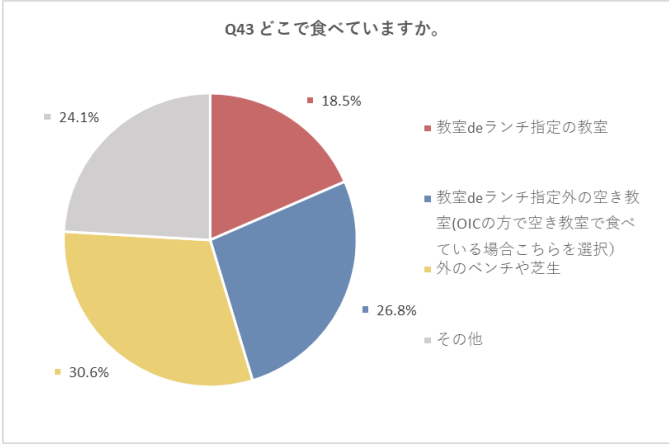
Q42. どこで購入していますか。(OIC)
 (⑥を選んだ方のみ)

| | |
|---------------|----|
| OIC Meal Shop | 34 |
| OICのセブンイレブン | 43 |
| キッチンカー | 15 |
| ランチストリートの弁当屋 | 11 |
| その他 | 1 |



Q43. どこで食べていますか（④、⑤、⑥、⑦を選んだ方のみ）。

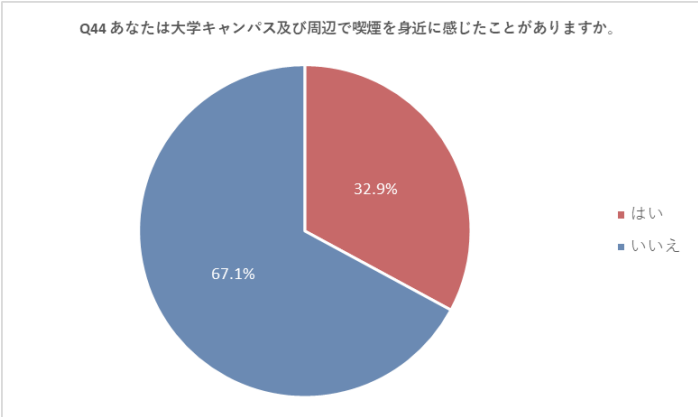
| | |
|---|-----|
| 教室deランチ指定の教室 | 162 |
| 教室deランチ指定外の空き教室(OICの方で空き教室で食べている場合こちらを選択) | 235 |
| 外のベンチや芝生 | 268 |
| その他 | 211 |



キャンパス環境 | 喫煙・禁煙について

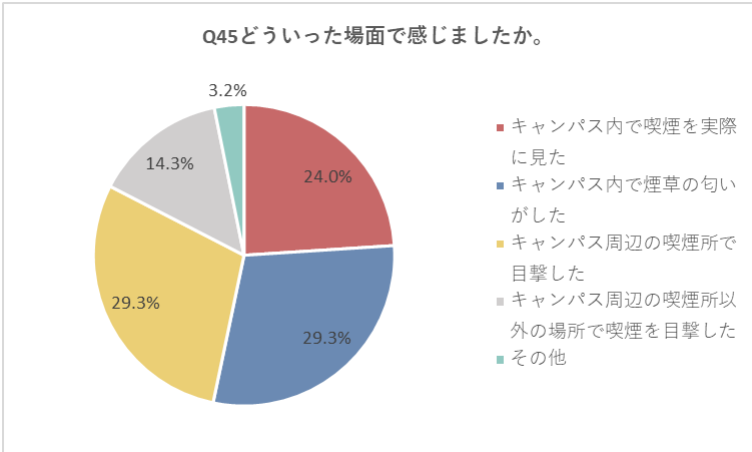
Q44. あなたは大学キャンパス及び周辺で喫煙を身近に感じたことがありますか。

| | |
|-----|------|
| はい | 1227 |
| いいえ | 2504 |



Q45. どういった場面で感じましたか（Q44を「はい」と答えた方のみ）。

| | |
|--------------------------|-----|
| キャンパス内で喫煙を実際に見た | 385 |
| キャンパス内で煙草の匂いがした | 471 |
| キャンパス周辺の喫煙所で目撃した | 470 |
| キャンパス周辺の喫煙所以外の場所で喫煙を目撃した | 229 |
| その他 | 51 |



Q46. 現行のキャンパス全面禁煙に対してどう考えてますか（Q44を「はい」と答えた方のみ）。

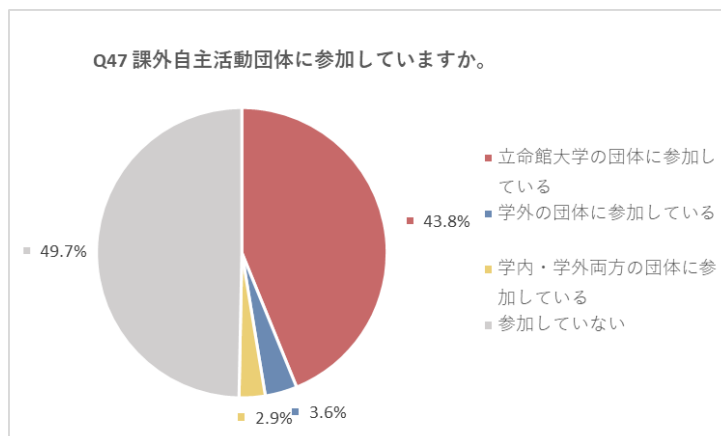
(自由記述)

※「回答結果集計報告書 記述編」参照

課外自主活動 | 課外自主活動について

Q47. 課外自主活動団体に参加していますか。

| | |
|--------------------|------|
| ①立命館大学の団体に参加している | 1636 |
| ②学外の団体に参加している | 133 |
| ③学内・学外両方の団体に参加している | 108 |
| ④参加していない | 1854 |



Q48. 課外自主活動に参加している意義や、課外自主活動に求めていることを教えてください（①、②、③を選んだ方のみ）。

（自由記述） ※「回答結果集計報告書 記述編」参照

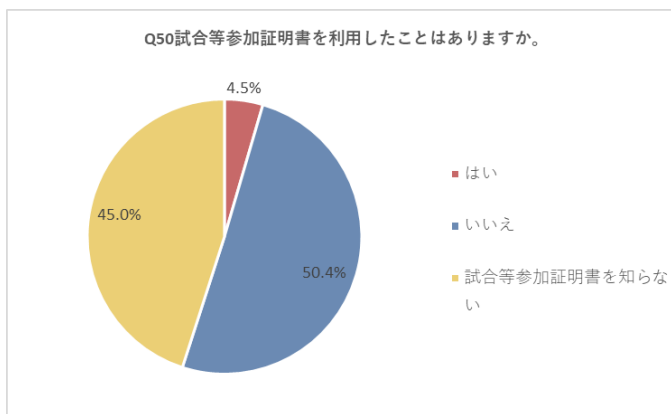
Q49. 課外自主活動に参加していない理由を教えてください（④を選んだ方のみ）。

（自由記述） ※「回答結果集計報告書 記述編」参照

課外自主活動 | 試合等参加証明書について

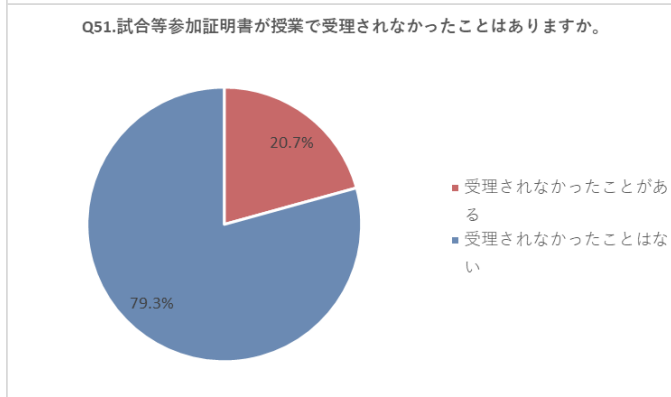
Q50. 試合等参加証明書を利用したことはありますか。

| | |
|---------------|------|
| はい | 169 |
| いいえ | 1882 |
| 試合等参加証明書を知らない | 1680 |



Q51. 試合等参加証明書が授業で受理されなかったことはありますか（Q50を「はい」と答えた方のみ）。

| | |
|---------------|-----|
| 受理されなかったことがある | 35 |
| 受理されなかったことはない | 134 |



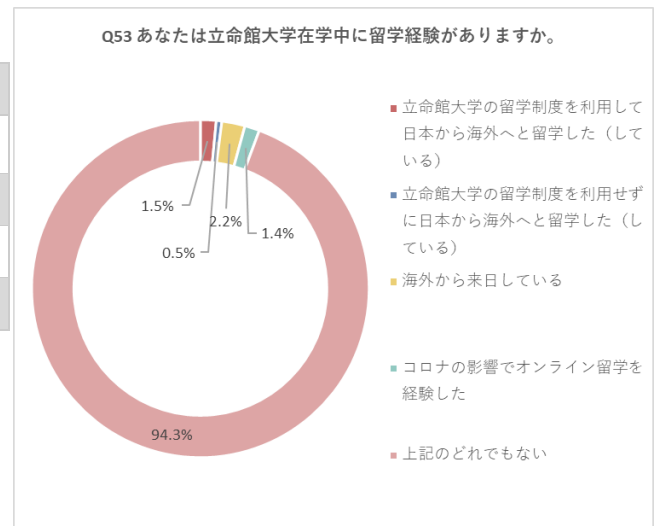
Q52. 試合等参加証明書を受理されなかったのはどのような場面ですか。可能な範囲で教えてください（Q51を「受理されなかったことがある」と答えた方のみ）。

（自由記述） ※「回答結果集計報告書 記述編」参照

留学支援 | 留学支援について

Q53. あなたは立命館大学在学中に留学経験がありますか。

| | |
|-------------------------------------|------|
| ①立命館大学の留学制度を利用して日本から海外へと留学した(している) | 56 |
| ②立命館大学の留学制度を利用せずに日本から海外へと留学した(している) | 20 |
| ③海外から来日している | 83 |
| ④コロナの影響でオンライン留学を経験した | 53 |
| ⑤上記のどれでもない | 3519 |



Q54. 留学に関して大学に求める支援や、その他何かあれば教えてください(訪ねた国などできる限り詳細をお願いします)。

(Q53で①、②、③、④を選んだ方のみ)

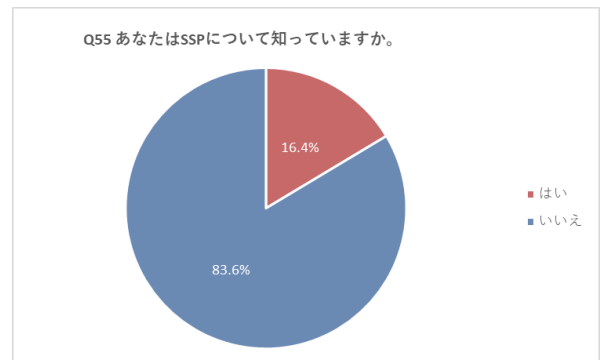
(自由記述)

※「回答結果集計報告書 記述編」参照

SSP | SSPについて

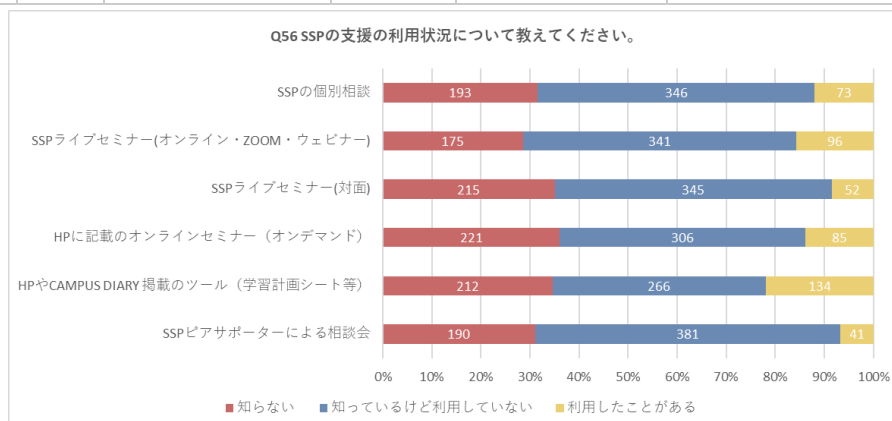
Q55. あなたはSSPについて知っていますか。

| | |
|-----|------|
| はい | 612 |
| いいえ | 3119 |



Q56. SSPの支援の利用状況について教えてください(Q56を「はい」と答えた方のみ)。

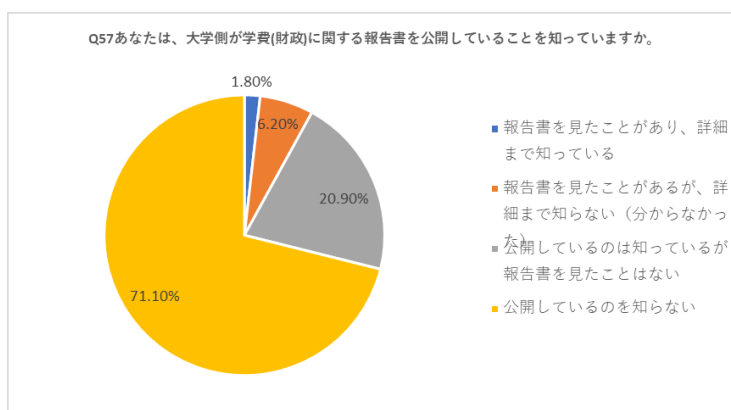
| | SSPの個別相談 | SSPライブセミナー(オンライン・ZOOM・ウェビナー) | SSPライブセミナー(対面) | HPに記載のオンラインセミナー(オンデマンド) | HPやCAMPUS DIARY掲載のツール(学習計画シート等) | SSPピアサポーターによる相談会 |
|----------------|----------|------------------------------|----------------|-------------------------|---------------------------------|------------------|
| 知らない | 193 | 175 | 215 | 221 | 212 | 190 |
| 知っているけど利用していない | 346 | 341 | 345 | 306 | 266 | 381 |
| 利用したことがある | 73 | 96 | 52 | 85 | 134 | 41 |



情報発信 | 財政の情報発信について

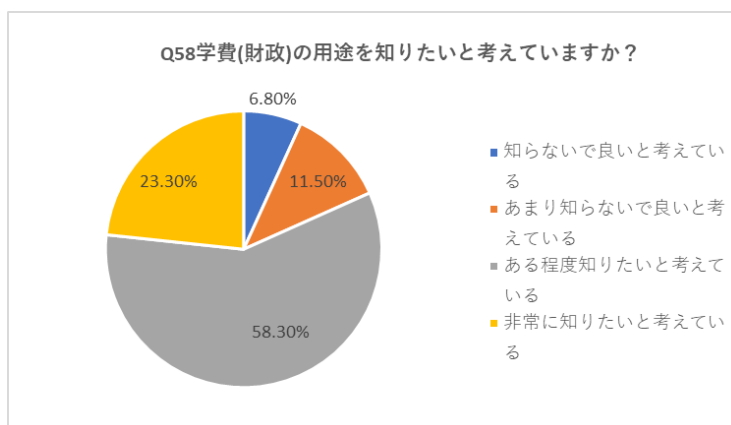
Q57. あなたは、大学側が学費（財政）に関する報告書を公開していることを知っていますか。

| | |
|--------------------------------|------|
| 報告書を見たことがあり、詳細まで知っている | 67 |
| 報告書を見たことがあるが、詳細まで知らない(分からなかった) | 232 |
| 公開しているのは知っているが報告書を見たことはない | 779 |
| 公開しているのを知らない | 2653 |



Q58. 学費（財政）の用途を知りたいと考えていますか。

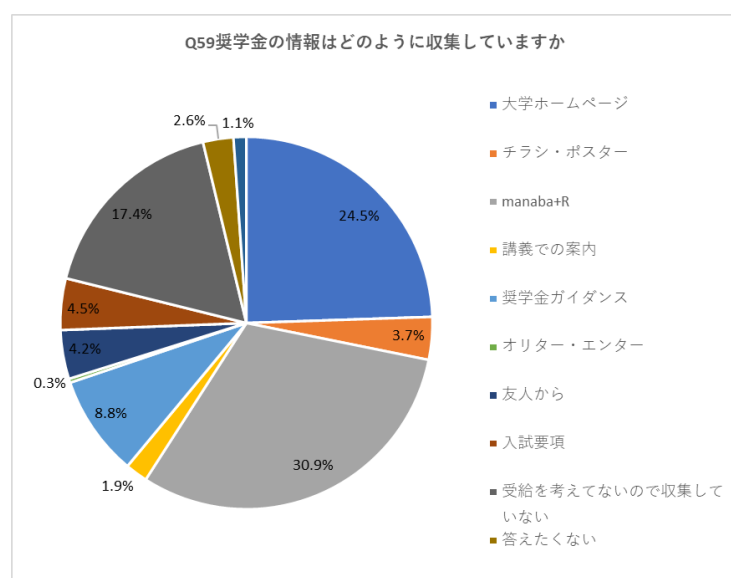
| | |
|------------------|------|
| 知らないで良いと考えている | 254 |
| あまり知らないで良いと考えている | 430 |
| ある程度知りたいと考えている | 2177 |
| 非常に知りたいと考えている | 870 |



情報発信 | 奨学金の情報発信について

Q59. 奨学金の情報はどのように収集していますか。

| | |
|-------------------|------|
| 大学ホームページ | 1362 |
| チラシ・ポスター | 206 |
| manaba+R | 1721 |
| 講義での案内 | 108 |
| 奨学金ガイダンス | 488 |
| オリター・エンター | 19 |
| 友人から | 236 |
| 入試要項 | 249 |
| 受給を考えてないので収集していない | 967 |
| 答えたくない | 147 |
| その他 | 62 |



Q60. 現行の奨学金以外に、どのような種類の奨学金があれば良いと思いますか。

(自由記述)

※「回答結果集計報告書 記述編」参照

情報発信 | D&Iの情報発信について

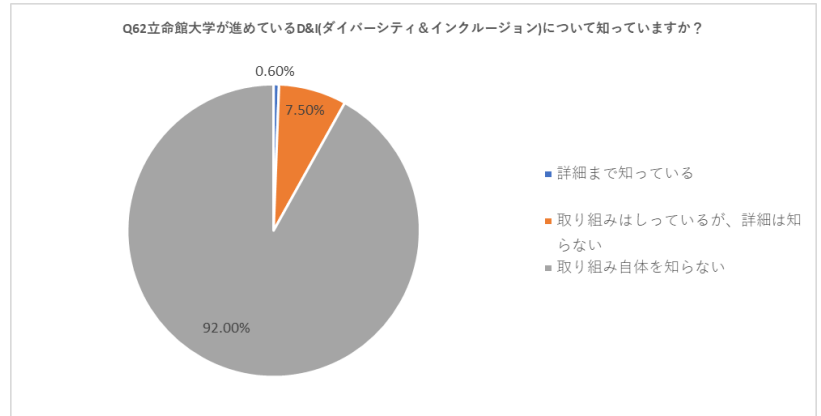
Q61. D&I（ダイバーシティ&インクルージョン）と聞いてイメージするものを教えてください。

（自由記述）

※「回答結果集計報告書 記述編」参照

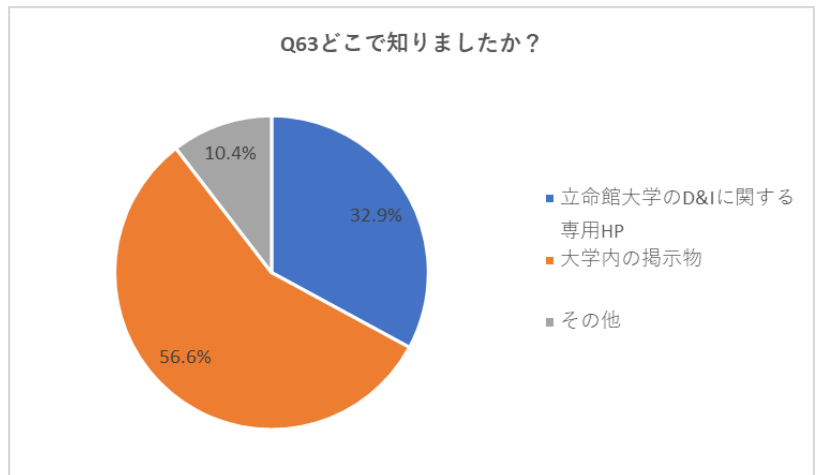
Q62. 立命館大学が進めているD&I（ダイバーシティ&インクルージョン）について知っていますか。

| | |
|---------------------|------|
| ①詳細まで知っている | 21 |
| ②取り組みはしているが、詳細は知らない | 279 |
| ③取り組み自体を知らない | 3431 |



Q63. どこで知りましたか（Q62で①、②を選んだ方のみ）。

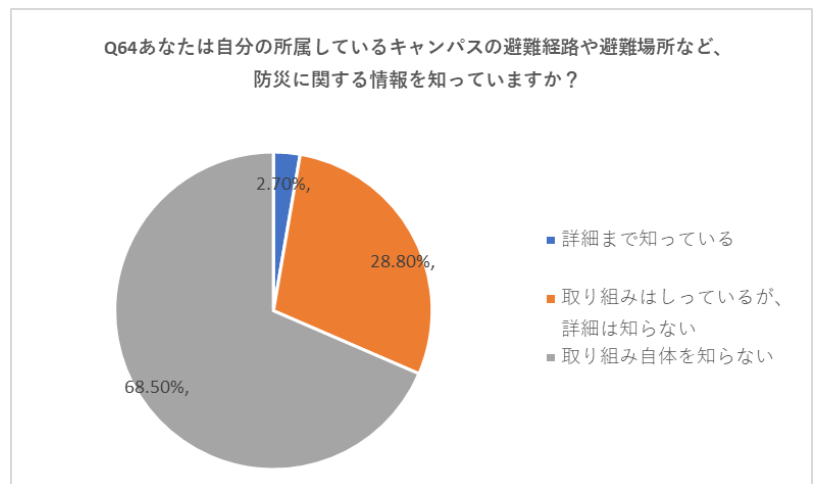
| | |
|-------------------|-----|
| 立命館大学のD&Iに関する専用HP | 104 |
| 大学内の掲示物 | 179 |
| その他 | 33 |



情報発信 | 防災の情報発信について

Q64. あなたは自分が所属しているキャンパスの避難経路や避難場所など、防災に関する情報を知っていますか。

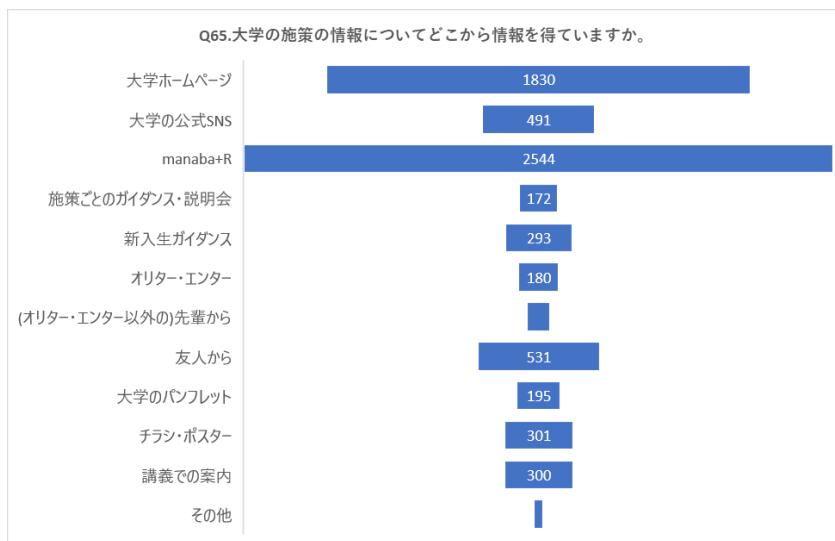
| | |
|--------------------|------|
| 詳細まで知っている | 99 |
| 取り組みはしているが、詳細は知らない | 1075 |
| 取り組み自体を知らない | 2557 |



情報発信 | 大学の各施策の情報発信について

Q65. 大学の施策の情報についてどこから情報を得ていますか。

| | |
|--------------------|------|
| 大学ホームページ | 1830 |
| 大学の公式SNS | 491 |
| manaba+R | 2544 |
| 施策ごとのガイダンス・説明会 | 172 |
| 新入生ガイダンス | 293 |
| オリター・エンター | 180 |
| (オリター・エンター以外の)先輩から | 102 |
| 友人から | 531 |
| 大学のパンフレット | 195 |
| チラシ・ポスター | 301 |
| 講義での案内 | 300 |
| その他 | 45 |



Q66. 大学の各種情報発信についてどのような形の情報発信が望ましいですか。
具体的に教えてください。

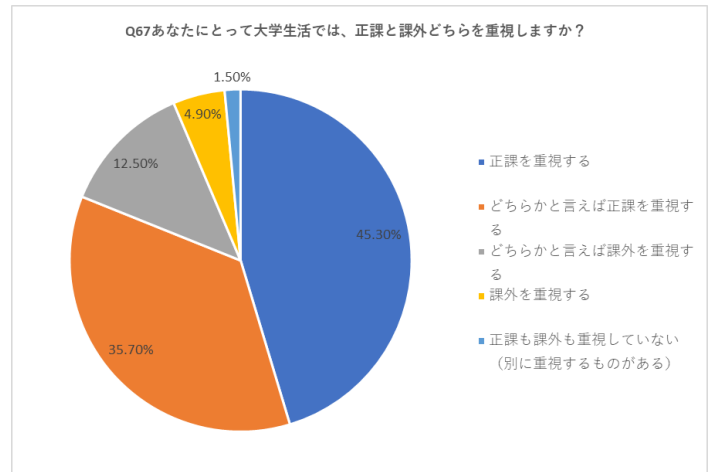
(自由記述)

※「回答結果集計報告書 記述編」参照

大学生活の実感 | あなた自身の大学生活について

Q67. あなたにとって大学生活では、正課と課外どちらを重視していますか。

| | |
|----------------------------|------|
| 正課を重視する | 1690 |
| どちらかと言えば正課を重視する | 1332 |
| どちらかと言えば課外を重視する | 468 |
| 課外を重視する | 184 |
| 正課も課外も重視していない(別に重視するものがある) | 57 |



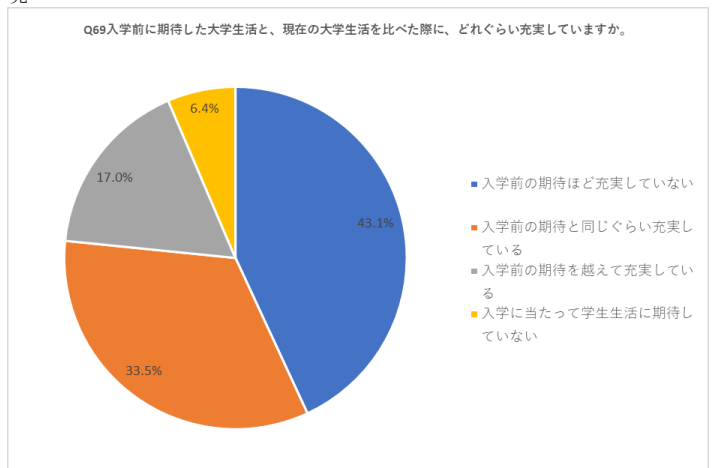
Q68. 正課・課外以外に別に重視するものがあれば教えてください（Q67で正課も課外も重視していない（別に重視するものがある）と答えた方のみ）。

(自由記述)

※「回答結果集計報告書 記述編」参照

Q69. 入学前に期待した大学生活と、現在の大学生活を比べた際に、どれぐらい充実していますか。

| | |
|---------------------|------|
| 入学前の期待ほど充実していない | 1608 |
| 入学前の期待と同じぐらい充実している | 1250 |
| 入学前の期待を越えて充実している | 633 |
| 入学に当たって学生生活に期待していない | 240 |



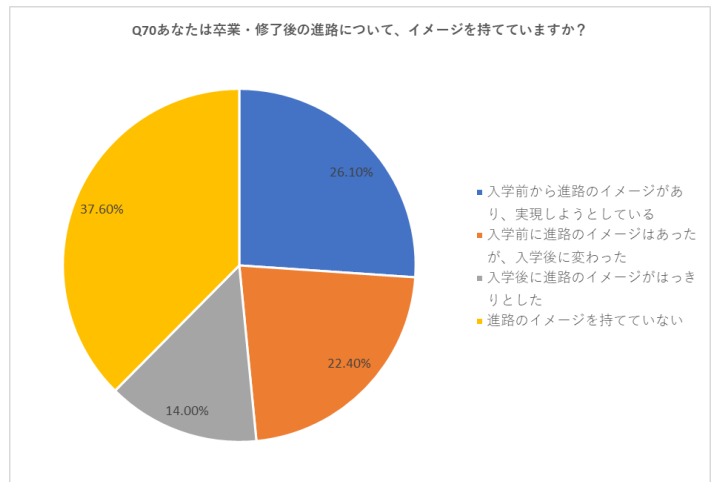
【Q17とQ69のクロス集計表】

あなたは卒業・修了後の進路について、イメージを持っていますか。

| | | あなたは卒業・修了後の進路について、イメージを持っていますか。 | | | |
|---|-------------|----------------------------------|---------------------------------|---------------------------|----------------------|
| | | 入学前から進路のイメージがあり、実現しようとしている 度数 | 入学前に進路のイメージはあったが、入学後に変わった 度数 | 入学後に進路のイメージがはっきりとした 度数 | 進路のイメージが持っていない 度数 |
| 現在、自分の研究・探求したい学問やテーマ、卒業研究、卒業論文、卒業制作等がありますか。 | 検討していない | 208 | 145 | 67 | 438 |
| | 検討したが見つからない | 123 | 108 | 49 | 280 |
| | 現在検討している | 450 | 406 | 236 | 577 |
| | ある | 193 | 175 | 170 | 106 |

Q70. あなたは卒業・修了後の進路について、イメージを持っていますか。

| | |
|----------------------------|------|
| 入学前から進路のイメージがあり、実現しようとしている | 974 |
| 入学前に進路のイメージはあったが、入学後に変わった | 834 |
| 入学後に進路のイメージがはっきりとした | 522 |
| 進路のイメージを持っていない | 1401 |



【Q69とQ70のクロス集計表】

| | | あなたは卒業・修了後の進路について、イメージを持っていますか。 | | | | | | | |
|--|---------------------|---------------------------------|--------|---------------------------|--------|---------------------|--------|----------------|--------|
| | | 入学前から進路のイメージがあり、実現しようとしている | | 入学前に進路のイメージはあったが、入学後に変わった | | 入学後に進路のイメージがはっきりとした | | 進路のイメージを持っていない | |
| | | 度数 | 行のN% | 度数 | 行のN% | 度数 | 行のN% | 度数 | 行のN% |
| 入学前に期待した大学生活と、現在の大学生活を比べた際に、どれぐらい充実していますか。 | 入学前の期待ほど充実していない | 389 | 24.20% | 337 | 21.00% | 193 | 12.00% | 689 | 42.80% |
| | 入学前の期待と同じくらい充実している | 351 | 28.10% | 300 | 24.00% | 191 | 15.30% | 408 | 32.60% |
| | 入学前の期待を超えて充実している | 189 | 29.90% | 155 | 24.50% | 114 | 18.00% | 175 | 27.60% |
| | 入学に当たって学生生活に期待していない | 45 | 18.80% | 42 | 17.50% | 24 | 10.00% | 129 | 53.80% |

Q71. 大学に入学してからこれまでの経験で、良かった点、悪かった点など、自由に書いてください。

(自由記述)

※「回答結果集計報告書 記述編」参照